

РУБЛЕВЫЕ ВЫПУСКИ

УТМ, %	знач.	Изм., б.п.		
		за день	за мес.	YTD
ОФЗ 46020	6.7	(7)	(52)	(240)
Газпром-11	7.6	4	33	(143)
ОГК-2	6.9	69	43	(253)

СЫРЬЕВЫЕ РЫНКИ

	знач.	Изм., %		
		за день	за мес.	YTD
Золото, \$/унция	1153.5	(0.4)	4.2	5.2
Urals, \$/барр.	85.0	(0.1)	12.1	11.0
S&P Металлы, инд.	1810.0	0.4	5.8	6.0
S&P С/х прод., инд.	517.3	(0.9)	0.5	(16.0)

ДЕНЕЖНЫЙ РЫНОК

RUB млрд.	знач.	Изм.		
		за день	за мес.	YTD
РЕПО в ЦБ	33.8	21.8	26.9	(80.6)
Корсчета	552.1	41.0	14.9	(282.0)
Депозиты в ЦБ	562.1	(51.6)	5.8	121.8

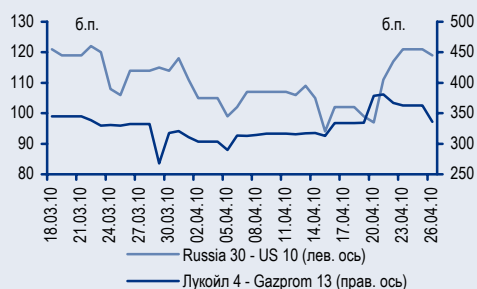
	знач.	Изм., б.п.		
		за день	за мес.	YTD
NDF 1Y, %	4.78	(2)	17	(165)
MOSPrime O/N, %	3.61	17	(49)	(84)

USD RUB	знач.	Изм., %		
		за день	за мес.	YTD
	29.11	(0.1)	(0.3)	(3.1)

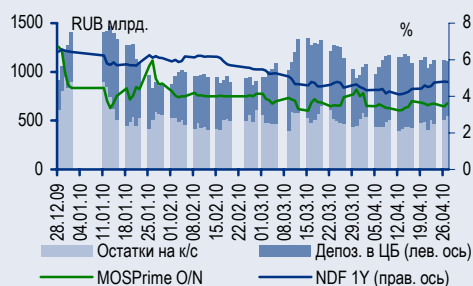
ИНДЕКСЫ

б.п.	знач.	Изм., б.п.		
		за день	за мес.	YTD
Russia 30 - UST 10	119.0	(2)	5	(37)
EMBI + Spread	252.3	0.7	(8.5)	(42.2)
ITRAXX HY	693.5	-	-	-

ИНДИКАТИВНЫЕ СПРЕДЫ



ИНДИКАТОРЫ ДЕНЕЖНОГО РЫНКА



УВАЖАЕМЫЕ ГОСПОДА!

УРАЛСИБ Кэпитал ПРИГЛАШАЕТ ПРИНЯТЬ УЧАСТИЕ В КОНФЕРЕНЦИИ «ОБЛИГАЦИОННЫЙ РЫНОК РОССИИ – НОВАЯ ЭРА 2010».

РЕГИСТРАЦИЯ НА САЙТЕ КОНФЕРЕНЦИИ: <http://bondcongress.uralsibcap.ru>.

ПО ВСЕМ ВОПРОСАМ ВЫ МОЖЕТЕ ОБРАЩАТЬСЯ К ВАШЕМУ ПРЕДСТАВИТЕЛЮ В УРАЛСИБ КЭПИТАЛ ИЛИ К ОРГАНИЗАТОРАМ КОНФЕРЕНЦИИ.

СТРАТЕГИЯ

Внешний рынок

Словесной поддержки Греции уже недостаточно стр. 2

UST остаются без движения стр. 2

Остатки минувшей коррекции в российском сегменте стр. 2

Внутренний рынок

Рубль отвоевал еще 5 копеек стр. 3

Облигации пришли в равновесие стр. 3

Рынок настроен на стабилизацию доходностей стр. 3

КОРПОРАТИВНЫЕ СОБЫТИЯ

Альфа-Банк (В+/Ва1/ВВ-)

Сложный, но прибыльный год стр. 4

АФК «Система» (ВВ/Ва3/ВВ-)

Вклад Башнефти все ощутимее. Результаты за 2009 г. по US GAAP стр. 4

НОВОСТИ ВКРАТЦЕ

Акрон (В+) может выплатить дивиденды в размере 1,192 млрд руб., в случае если такое решение будет принято на годовом собрании акционеров, назначенном на 27 мая. Учитывая достаточно высокий уровень долговой нагрузки Акрона, новость о выплате дивидендов, на наш взгляд, умеренно-негативна для кредиторов компании. Мы ожидаем, что по итогам 2009 г. выручка Акрона составит 1,2 млрд долл. при EBITDA порядка 237 млн долл, а долговая нагрузка, выраженная отношением Чистый долг/EBITDA, будет находиться в пределах 3,7–4,0. В настоящий момент мы продолжаем считать привлекательными выпуски облигаций Акрона, причем наибольший интерес представляет выпуск **Акрон-3**, предлагающий доходность на уровне 10% (спред к ОФЗ в размере порядка 400 б.п.) к оферте в мае 2012 г. Оба выпуска включены в список РЕПО ЦБ. Вместе с тем мы не исключаем, что принятие положительного решения о выплате дивидендов, может негативно повлиять на котировки долговых обязательств Акрона.

ТОРГОВЫЕ ИДЕИ

- ✦ Рублевые облигации качественных эмитентов привлекательны для покупки при спреде к ставкам РЕПО и/или NDF, равном более 300 б.п. Таковыми облигациями являются среднесрочные выпуски ОФЗ, **ВТБ24-1**, **РЖД-10**, а также **Акрон-3**, **ЛК Уралсиб-2**.
- ✦ Рублевые выпуски **Сибметинвест-1,2** выглядят недооцененными относительно ставок РЕПО.
- ✦ Выпуски **РЖД-15,17,18** с плавающим купоном предоставляют наилучшее сочетание риска и доходности при игре на снижение ставок MosPrime.
- ✦ Премия облигаций российских квазисуверенных эмитентов в сегменте GEM может исчезнуть после успешного размещения суверенных бумаг России. В частности, **Gazprom'18** дешевле относительно **Petrobras'18**.
- ✦ Выпуски **TNK-BP** выглядят наиболее недооцененными среди бумаг инвестиционной категории GEM.
- ✦ Банковские выпуски **Russian Standard Bank'11** и **HCFB'11** отстали от рынка в сегменте бумаг с рейтингом категории «ВВ/Ва».
- ✦ Покупать еврооблигации **Sineк'15**, выглядящие дешево для своих рейтингов (-/Ва1/ВВВ-).
- ✦ Покупать бумаги **NKNH'12**, недооцененные относительно бумаг металлургических эмитентов с рейтингом на уровне «В» (Евраз и ТМК).

Стратегия

Внешний рынок

Словесной поддержки Греции уже недостаточно

Основным источником неопределенности для рынков по-прежнему остается Греция, которая до настоящего момента смогла получить лишь устные заверения Германии в предоставлении экстренной помощи, чтобы не допустить дефолт по суверенным обязательствам Греции. Однако конкретные шаги все еще не последовали. Мы все больше склоняемся к тому, что Греции придется договариваться с держателями погашаемых в нынешнем году еврооблигаций об их пролонгации. После неудачной попытки преодолеть сопротивление на отметке 1,34 долл./евро европейская валюта вновь откатилось на уровень 1,33 долл. Несмотря на публикуемую в настоящий момент в целом позитивную отчетность компаний за I квартал 2010 г. (в частности, производитель тяжелой техники Caterpillar показал неплохие результаты в Азии и Латинской Америке), проблемы Греции не дают рынкам акций преодолеть технические уровни сопротивления, что, скорее всего, приведет к коррекции.

UST остаются без движения

Обеспокоенность относительно долгов развитых стран, с одной стороны, и высокий уровень первичного предложения, запланированного на этой неделе, с другой, пока не оказывают влияния на рынок казначейских облигаций США. Доходность **10Y UST** остается на уровне среднемесячного значения $YTW3,8\%$. Коммюнике по итогам начинающегося сегодня заседания ФРС США, скорее всего, будет содержать некоторые намеки на начало постепенного ужесточения денежно-кредитной политики. Первым шагом станет продажа на рынке акций Citigroup, которые были выкуплены ФРС во время острой фазы кризиса.

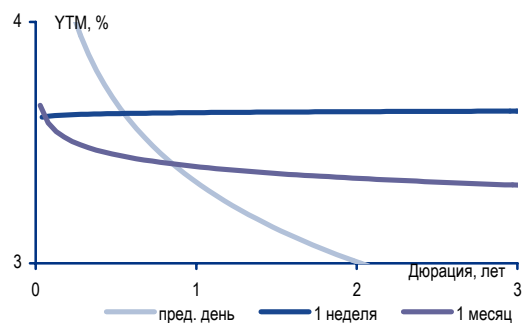
Остатки минувшей коррекции в российском сегменте

В сегменте долгов развивающихся стран ценовые изменения вчера были незначительными, причем бонды РФ и Турции вновь показали динамику хуже рынка. Укрепление практически всех валют развивающихся рынков к доллару (например, бразильский реал подрос на $0,92\%$ в связи с ожиданиями повышения процентных ставок ЦБ Бразилии) свидетельствует о перераспределении спекулятивного капитала в пользу развивающихся рынков.

Вчера в российском сегменте наблюдалось ослабление давления продавцов. Бонды **Russia'30** закрепились на уровне $115,10\%$ от номинала, что соответствует спреду в размере порядка 177 б.п. к близким по дюрации нотам **7Y UST**. В корпоративном сегменте хуже рынка выглядели выпуски Газпрома, в частности, **Gazprom'22** ($YTW8,35\%$) потерял в цене около 1 п.п. Мы ожидаем, что после непродолжительной консолидации в российском сегменте продолжится ценовой рост, а суверенный спред вернется на уровень 125–135 б.п., который сложился в ходе размещения суверенных бумаг.

Денис Порывай, poryvajdv@uralsib.ru

Изменение кривой NDF долл./руб. – LIBOR



Источники: Bloomberg

Внутренний рынок

Рубль отвоевал еще 5 копеек

Рост котировок нефти Brent до 86 долл./барр. обусловил укрепление рубля к бивалютной корзине ЦБ еще на 5 копеек – до 33,46 руб. По нашим наблюдениям, регулятор вновь оказывал активную поддержку корзине, купив порядка 1 млрд долл. при общем объеме торгов, равном 4,8 млрд долл. В настоящий момент «бид» ЦБ находится на уровне 33,45 руб. Основной вклад в снижение стоимости корзины внес евро, упавший ниже отметки 38,8 руб./евро. При этом доллар остался вблизи уровня 29,1 руб./долл.

Облигации пришли в равновесие

Давление продавцов, наблюдавшееся на рынке рублевых облигаций всю прошлую неделю, заметно снизилось, что связано со стабилизацией ставок валютных NDF и низкими ставками однодневных МБК (около 3,5% годовых). В первом эшелоне наибольшие обороты прошли в бумагах Транснефти, что, видимо, обусловлено исполнением колл-опциона по бумагам Атомэнергопрома. Длинные бумаги **МГор-49** ограничились снижением цен на 20 б.п. Во втором эшелоне наиболее активные продажи прошли в выпусках Северстали, что привело к снижению их котировок на 25–35 б.п. Также в минусе (-40 б.п.) закрылись бумаги **Вымпелком-инвест-3** (УТW7,40%).

Рынок настроен на стабилизацию доходностей

В последнее время намечается все больше признаков того, что рублевый рынок облигаций уже достиг стадии насыщения, за которой, скорее всего, последует стабилизация доходностей. Первыми сигналом стал выход на вторичные торги бумаг Газпромнефти и Аэрофлота по цене ниже номинала, хотя размещения прошли с почти двукратным превышением спроса над предложением. Вчера в ходе оферты по выпуску **МТС-1** номиналом 10 млрд руб. эмитенту пришлось выкупить более 70% бумаг, хотя еще недавно казалось, что установленная ставка нового купона на уровне 7% годовых на три года является неплохой компенсацией за риски рефинансирования и кредитное качество эмитента. По-видимому, такая же судьба уготована выпускам **МТС-2** и **МТС-3**, которые в ближайшее время должны пройти через оферту.

Денис Порывай, poryvajdv@uralsib.ru

Корпоративные события

Альфа-Банк (В+/ВА1/ВВ-)

Сложный, но прибыльный год

Отчетность 2009 г. фиксирует улучшение результатов. Вчера Альфа-Банк опубликовал консолидированную отчетность за 2009 г. по МСФО, свидетельствующую о существенном улучшении результатов банка во II полугодии 2009 г. Банк показал значительную чистую прибыль и подтвердил перелом тенденции к росту доли просроченной задолженности в кредитном портфеле. Вкупе с повышением достаточности капитала это позволяет оценить опубликованные данные результаты как весьма позитивные, особенно с учетом крайне сложных операционных условий 2009 г.

Евробонды выглядят привлекательно. В отсутствие нового предложения бумаг банка имеет смысл обратить внимание на его уже находящиеся в обращении евробонды. Наиболее интересно выглядит недавно размещенный старший облигационный выпуск **ALFARU'15**, который сейчас торгуется с доходностью 7,25% к погашению. Хотя в секторе существуют и более доходные долларové облигации, указанный выпуск является по этому показателю одним из лидеров среди старшего долга российских банков, не говоря уже о том, что он становится очевидным выбором для желающих приобрести бумаги с большей дюрацией. Учитывая хорошие финансовые показатели банка за 2009 г., кредитные риски бумаги невелики, при том что торгуется она с внушительной премией в 150 б.п. к квази-суверенному выпуску **VTB'15**.

Полный комментарий будет опубликован в ближайшее время.

Дмитрий Дудкин, dudkind@uralsib.ru

АФК «СИСТЕМА» (ВВ/ВА3/ВВ-)

Вклад Башнефти все ощутимее

Результаты за 2009 г. по US GAAP

Результаты нейтральны для кредитного качества эмитента. Вчера АФК «Система» объявила финансовые результаты по US GAAP за IV квартал и весь 2009 г., которые представляются нам нейтральными с точки зрения кредитного качества эмитента. Мы не ожидаем влияния опубликованной отчетности на котировки обращающихся облигаций компании. В IV квартале Система показала рост выручки относительно предыдущего квартала на 20,4% (до 6,4 млрд долл.), а скорректированный на разовые статьи (в том числе прибыль, полученную от приобретения активов БашТЭК) показатель OIBDA в данном периоде увеличился на 14,2% – до 1,7 млрд долл. Основной вклад в рост выручки и OIBDA Системы был обеспечен бизнес-единицей ТЭК, где выручка возросла на 37% относительно III квартала 2009 г. (до 2,6 млрд долл.), а показателя OIBDA – на 21% (до 488 млн долл.). Объем совокупного финансового долга холдинга за IV квартал остался практически неизменным (16,2 млрд долл.), но на фоне сокращения денежной позиции компании чистый долг увеличился почти на 17% до 12,3 млрд долл. В результате коэффициент Чистый долг/OIBDA Системы конец 2009 г. составил 2,3 против 2,2 на конец III квартала.

Облигации Башнефти – лучший выбор среди выпусков дочерних компаний Системы. По нашему мнению, рублевые облигации Системы в настоящее время справедливо оценены рынком. Среди выпусков дочер-

них компаний холдинга наиболее привлекательными, по нашему мнению, остаются долговые инструменты Башнефти. Компания демонстрирует хорошие финансовые и операционные показатели, а выход первой полной консолидированной отчетности эмитента по US GAAP за I квартал 2010 г. и ожидаемое вскоре присвоение компании кредитного рейтинга (что должно обеспечить включение облигаций Башнефти в ломбардный список), на наш взгляд, – весомые факторы сужения спреда к облигациям материнской компании ниже уровня 100 б.п. (158 б.п. на текущий момент). Среди прочих «дочек» Системы, мы рекомендуем инвесторам, для которых фактор «ломбардности» не является критическим, обратить внимание на новый выпуск **Интурист-2**, по которому сейчас продолжается формирование книги заявок (ориентир по доходности YTP 13,4–14,5% к двухлетней оферте). Премия в размере более 500 б.п. к облигациям АФК «Система», по нашему мнению, – довольно щедрая компенсация за кредитный риск Интуриста, кредитное качество которого в настоящий момент определяется исключительно акционерной поддержкой (помимо контроля Системы, 33,8% акций Интуриста контролирует Правительство Москвы). Мы также рекомендуем следить за информацией о размещении новых облигаций Ситроникса.

Полный отчет будет опубликован в ближайшее время.

Станислав Боженко, bozhenkosv@uralsib.ru

Календарь предстоящих событий

27 апреля	Размещение Бинбанк-2 (1 млрд руб.). Оферта Ак Барс Банк-4 (5 млрд руб.). Оферта Глобэкс-Финанс-1 (4 млрд руб.).
28 апреля	Размещение Мечел БО-03 (5 млрд руб.). Размещение Мечел БО-04 (5 млрд руб.). Размещение Первобанк БО-01 (1,5 млрд руб.). Оферта Ханты-Мансийск СтройРесурс-1 (3 млрд руб.). Оферта МТС-2 (10 млрд руб.). Погашение ЮЛК-Финанс-1 (1 млрд руб.).
29 апреля	Размещение ХКФ-7 (5 млрд руб.). Размещение Соллерс БО-2 (2 млрд руб.). Оферта Уралхимпласт-1 (0,5 млрд руб.). Оферта ОГК-6-1 (5 млрд руб.). Оферта Межпромбанк-1 (3 млрд руб.). Оферта Жилсоципотека-Финанс-3 (1,5 млрд руб.).
30 апреля	Оферта Разгуляй-Финанс-5 (2 млрд руб.).
4 мая	Оферта Металлсервис-финанс-1 (1,5 млрд руб.). Оферта Желдорипотека-2 (2,5 млрд руб.). Оферта Балтинвестбанк-1 (1 млрд руб.).
5 мая	Оферта Ак Барс Банк-3 (3 млрд руб.). Оферта Банк НФК-2 (2 млрд руб.). Погашение ОФЗ-25061 (43 млрд руб.).
6 мая	Оферта МКБ-5 (2 млрд руб.).
10 мая	Погашение Транскапиталбанк-2010 (175 млн долл.).
11 мая	Оферта Таттелеком-4 (1,5 млрд руб.). Погашение ХКФ Банк-2 (3 млрд руб.). Погашение Полесье-1 (0,5 млрд руб.).
12 мая	Погашение Пятерочка Финанс-1 (1,5 млрд руб.). Погашение ЕБРР-1 (5 млрд руб.).
13 мая	Погашение Якутия-25006 (2 млрд руб.). Погашение МРСК Урала-2 (0,6 млрд руб.).
14 мая	Оферта Зенит-3 (3 млрд руб.).
15 мая	Погашение Атомэнергопром-1 (30 млрд руб.). Погашение Атомэнергопром-2 (30 млрд руб.).
16 мая	Погашение Транскредитбанк-2010 (400 млн долл.).
17 мая	Погашение Газбанк-2010 (100 млн долл.).
18 мая	Оферта Седьмой Континент-2 (7 млрд руб.). Погашение СИК Девелопмент-Юг-1 (1 млрд руб.).
19 мая	Погашение Волгоградская область-25003 (0,55 млрд руб.). Погашение Бахетле-1 (1 млрд руб.).
20 мая	Оферта (CALL) ЛенСпецСМУ-2012 (100 млн долл.). Погашение Адамант-Финанс-2 (2 млрд руб.). Погашение Спецстрой-2, 1 (2 млрд руб.). Погашение Томск-34001 (0,5 млрд руб.).

Календарь событий денежного рынка

27 апреля	Аукцион ЦБ по пятинедельным беззалоговым кредитам
28 апреля	Выплата налога на прибыль Банки должны вернуть ЦБ 5,5 млрд руб.

Календарь оферт

Дата оферты	Выпуск	Объем выпуска, млн руб.	Цена оферты, %	Ставка предыдущего купона, %	Новая ставка купона, %	Дата следующей оферты / погашения
27.04.10	Ак Барс Банк-4	5 000	100	13,0	8,25	24 апреля 2012
	Глобэкс Финанс-1	4 000	100	15,0	-	-
28.04.10	Ханты-Мансийск СтройРесурс-1	3 000	100	18,0	8,25	13 октября 2010
	МТС-2	10 000	100	14,01	7,5	20 октября 2015
29.04.10	Уралхимпласт-1	500	100	13,75	12,75	30 июля 2010
	ОГК-6-1	5 000	100	7,55	7,25	19 апреля 2012
	Межпромбанк-1	3 000	100	13,25	13,25	31 декабря 2010
	Жилсоципотека- Финанс-3	1 500	100	9,0	9,0	28 мая 2010
30.04.10	Разгуляй-Финанс- 5	2 000	100	17,0	12,5	29 октября 2010
04.05.10	Желдорипотека-2	2 500	100	18,0	12,0	19 апреля 2012
	Балтинвестбанк-1	1 000	100	16,0	11,0	26 апреля 2011
	Металлсервис- финанс-1	1 500	100	12,0	-	-
05.05.10	Банк НФК-2	2 000	100	18,0	11,5	3 мая 2011
	Ак Барс Банк-3	3 000	100	13,1	7,9	25 октября 2011
06.05.10	МКБ-5	2 000	100	15,0	8,5	5 мая 2011
11.05.10	Таттелеком-4	1 500	100	16,0	-	-
14.05.10	Зенит-3	3 000	100	16,0	-	-
18.05.10	Седьмой Континент-2	7 000	107,81	7,8	7,8	реструктуризация
20.05.10	ЛенСпецСМУ- 2012	100 USD	100 (CALL)	12,0	12,0	20 августа 2010

Рынок рублевых облигаций

Выпуск	Объем, млн	Купон, %	Дата			Месяцев до		Цена	Изм.	Торговый объем, шт (осн.+РПС)	Котировки		Доходность, %			Дюр, лет	Рейтинг F/M/S	Сектор
			купона	оферты	погаш	офрт	погаш				покупка	продажа	офрт	погаш	текущ			
КОРПОРАТИВНЫЕ РУБЛЕВЫЕ ОБЛИГАЦИИ																		
7Контин.02	7 000 R	7.80	17.06.10	24.06.10	14.06.12	2.0	26.1	103.00			103.00	104.99	-9.78		3.78	0.19	торговля	
АВТОВА3об3	5 000 R	9.60	22.06.10		22.06.10		2.0	99.85	-0.20		99.60	100.10		10.64	4.79	0.15	автопром	
АВТОВА3об4	5 000 R	18.50	25.05.10	27.05.10	20.05.14	1.0	49.6	97.99	0.19	1	97.00	99.00	44.03		9.41	0.06	автопром	
АвтомирФ-2	2 000 R	0.10	23.06.10		23.06.10		0.0				2.11						торговля	
АдаманФ2об	2 000 R	16.00	20.05.10		20.05.10		2.0				98.00						строительство	
АИЖК 10об	6 000 R	8.05	15.05.10		15.11.18		104.3	98.50	-0.95	63	99.30	99.85		8.64	1.99	4.33	/A3/BBB	
АИЖК 11об	10 000 R	8.20	15.06.10		15.09.20		126.6	100.49			99.30	100.00		7.59	2.06	5.09	/A3/BBB	
АИЖК 3об	2 250 R	9.40	15.07.10		15.10.10		5.8	101.38	0.08		1.51			6.61	2.31	0.44	/A3/BBB	
АИЖК 4об	900 R	8.70	01.05.10		01.02.12		21.6	108.97						3.52	1.95	1.59	/A3/BBB	
АИЖК 5об	2 200 R	7.35	15.07.10		15.10.12		30.2	100.24			99.90	100.50		7.42	1.83	1.72	/A3/BBB	
АИЖК 6об	2 500 R	7.40	15.07.10		15.07.14		51.5	99.39		199 000	96.45	99.50		7.84	1.86	2.65	/A3/BBB	
АИЖК 7об	4 000 R	7.68	15.07.10		15.07.16		75.8	99.22			98.65	99.50		8.12	1.93	3.58	/A3/BBB	
АИЖК 8об	5 000 R	7.63	15.06.10	15.03.14	15.06.18	47.0	99.2	97.90	-0.10	1	98.80	99.50	8.66		1.96	2.59	/A3/BBB	
АИЖК 9об	5 000 R	7.49	15.05.10		15.02.17		83.0	98.01	-0.19	2 500	98.01	98.74		8.26	1.86	3.52	/A3/BBB	
АиФ-02	1 000 R	16.00	25.06.10	31.12.10	21.12.12	8.0	32.4	101.50		1 526	101.30	101.80	13.58		7.86	0.57	телеком	
АК БАРС-03	10 000 R	13.10	27.04.10	05.05.10	25.10.11	0.0	18.3	100.16					-0.48		6.52	0.03	BB/Baa3/	
АК БАРС-04	5 000 R	8.25	19.10.10	27.04.10	15.10.13	0.0	42.4	100.05	-0.05	4 806	100.05	100.15	-10.20		4.11	0.01	BB/Baa3/	
Акрон-2	3 500 R	14.05	23.09.10	26.09.11	19.09.13	17.0	41.5	106.44	-0.46		106.20	107.48	9.23		6.58	1.22	B+//	
Акрон-3	3 500 R	13.85	26.05.10	25.05.12	20.11.13	25.0	43.6	107.58	-0.02		107.00	107.80	9.95		6.42	1.64	B+//	
Альянс-01	3 000 R	14.00	15.09.10		14.09.11		17.0	99.20			94.40			15.16	7.04	1.13	B//B+	
Амурмет-03	3 000 R	0.10	15.10.10		15.04.11		11.9										металлургия	
Амурмет-07	6 000 R	18.00	30.06.10		30.06.12		26.6										металлургия	
Аркада-03	1 200 R		30.09.10		31.03.11		11.4										с/х	
Атомэнпр01	30 000 R	10.75	15.02.11		15.02.14		46.5	100.40	0.10		100.06	100.27		10.58	10.71	2.96	//BBB-	
Атомэнпр02	30 000 R	10.75	15.02.11		15.02.14		46.5	100.25	0.20	19 563	100.10	100.25		10.63	10.72	2.96	//BBB-	
Аэрофлот БО-1	6 000 R	7.75	11.10.10		08.04.13		36.0	100.00	0.05	53 000	99.65	100.00		7.76	3.86	2.59	BB+//	
Аэрофлот БО-2	6 000 R	7.75	11.10.10		08.04.13		36.0	99.80	-0.21	101 001	99.65	100.00		7.83	3.87	2.59	BB+//	
БалтИнвБ-1	1 000 R	16.00	27.04.10	04.05.10	26.04.11	0.0	12.3										/B3/	
БАНАНА-М-2	1 500 R	11.50	12.08.10		12.08.10		3.7										торговля	
Банк Санкт-Петербур	5 000 R	8.10	12.10.10	13.10.11	09.04.13	18.0	36.1	100.42	0.07	424 194	100.33	100.42	7.91		4.02	1.31	B/Baa3/	
БанкМоск-1	10 000 R	10.64	30.07.10	06.08.10	29.07.11	4.0	15.4	101.63			101.00	101.63	4.17		5.22	0.28	BBB-/Baa1/	
БанкМоск-2	10 000 R	7.50	06.08.10	11.02.11	01.02.13	10.0	33.8	101.21			2.00		5.83		3.70	0.74	BBB-/Baa1/	
БанкСОЮЗ03	2 000 R	16.00	26.04.10	28.10.10	02.05.11	6.0	12.5										/Caa1/B	
БанкСОЮЗ04	3 000 R	9.50	18.08.10		23.02.11		10.2										/Caa1/B	
БаренцевФ1	800 R	20.00	05.07.10		04.07.11		14.6				1.01						потреб. Тов	
Бахетле-1	1 000 R	15.00	19.05.10		19.05.10		0.9	99.40			97.80	101.00		24.56	7.52	0.06	торговля	
БаширэнЗв	1 500 R	8.30	12.06.10		09.03.11		10.7										энергетика	
Башнефть-01	15 000 R	12.50	22.06.10	21.12.12	13.12.16	32.0	80.9	106.00	0.40	30 001	105.91	106.20	10.08		5.88	2.06	сырье	
Башнефть-02	15 000 R	12.50	22.06.10	21.12.12	13.12.16	32.0	80.9	106.19	0.39	140 103	106.00	106.19	10.00		5.87	2.07	сырье	
Башнефть-03	20 000 R	12.50	22.06.10	21.12.12	13.12.16	32.0	80.9	106.05	0.45	328 353	105.80	106.05	10.06		5.88	2.06	сырье	
Белон 02	2 000 R	17.00	26.08.10	28.02.11	23.02.12	10.0	22.4	106.64			106.00	107.22	8.68		7.95	0.75	металлургия	
Вагонмаш 2	1 000 R	15.50	16.06.10		15.12.10		7.9	91.99	-0.01	25	86.19	91.99		32.04	8.40	0.46	машиностр.	
ВБД ПП 2об	3 000 R	9.00	16.06.10		15.12.10		7.9	100.59			100.56	100.99		8.18	4.46	0.58	/Ba3/BB-	
ВБД ПП 3об	5 000 R	15.00	01.09.10	03.09.10	27.02.13	4.0	34.7	103.49		300 000	102.00	105.00	5.00		7.23	0.35	/Ba3/BB-	
ВИА АИЖК А	9 440 R	8.50	15.06.10		15.03.40		364.0	100.02			2.01			8.69	2.14	10.12	/A3/	
ВикторияФ-БО-01	2 000 R	12.50	17.08.10	17.08.10	12.02.13	4.0	34.2	100.89	0.04		100.75	101.20	9.71		6.18	0.29	B-//	
ВК-Инвест1	10 000 R	9.25	23.07.10		19.07.13		39.4	102.70	-1.40	100 001	102.70	104.00		8.45	4.49	2.60	/Ba2/BB+	
ВК-Инвест3	10 000 R	15.20	13.07.10	14.07.11	08.07.14	15.0	51.2	109.40	-0.10	70 928	109.14	109.76	7.09		6.93	1.05	/Ba2/BB+	
ВлгТлвТ-2	3 000 R	9.50	01.06.10		30.11.10		7.4										BB/BB-	
ВлгТлвТ-3	2 300 R	8.50	01.06.10		30.11.10		7.4	100.58			100.00			6.90	4.21	0.32	BB/BB-	
ВлгТлвТ-4	3 000 R	12.00	08.06.10	11.03.11	03.09.13	11.0	41.0	102.95			1.76		8.65		2.91	0.77	BB/BB-	
ВнешпрБ 01	1 500 R	14.00	19.05.10	22.11.10	14.11.12	7.0	31.2	100.91	0.12	9 001	100.60	101.20	12.34		6.92	0.49	/B3/B-	
ВостЭксБ01	1 000 R	12.50	09.09.10	15.03.11	07.03.13	11.0	35.0	100.96	-0.94		2.00	102.20	11.43		6.17	0.77	/B3/	
ВТБ - 5 об	15 000 R	7.40	22.07.10	26.04.10	17.10.13	0.0	42.4	99.50	-0.45	10 857	99.12	99.50	79.57		1.85	0.00	BBB/Baa1/BBB	
ВТБ - 6 об	15 000 R	13.25	14.07.10	16.07.10	06.07.16	3.0	75.5	101.70	-0.05	248 000	101.70	101.73	5.55		3.25	0.22	BBB/Baa1/BBB	
ВТБ 24-1-ИП	15 000 R	9.70	16.06.10	20.12.11	10.12.14	20.0	56.4	102.50			101.81	103.20	8.22		2.36	1.42	BBB/Baa1/BBB	
ВТБ БО-01	5 000 R	7.60	18.06.10		15.03.13		35.2	99.65	0.02	171 283	99.51	99.65		7.96	1.90	2.42	BBB/Baa1/BBB	
ВТБ БО-02	5 000 R	7.60	18.06.10		15.03.13		35.2	99.85	0.05	49 593	99.51	99.95		7.88	1.90	2.42	BBB/Baa1/BBB	
ВТБ БО-03	10 000 R	7.60	18.06.10		15.03.13		35.2	99.85	0.06	292 433	99.52	99.65		7.88	1.90	2.42	BBB/Baa1/BBB	
ВТБ24 01	6 000 R	11.50	06.10.10		05.10.11		17.7	105.92		348 001	105.20	106.50		7.26	5.41	1.28	BBB/Baa1/BBB	
ВТБ24 02	10 000 R	7.35	10.08.10	14.02.11	05.02.13	10.0	34.0				100.00						BBB/Baa1/BBB	
ВТБ24 03	6 000 R	10.50	02.06.10	08.06.10	29.05.13	2.0	37.7	100.25		2	100.05	101.00	7.11		5.22	0.12	BBB/Baa1/BBB	
ВТБ24 04	8 000 R	11.85	26.08.10	01.09.10	20.02.14	4.0	46.6	101.65	-0.25	58 250	101.62	101.99	6.64		5.81	0.34	BBB/Baa1/BBB	
ВТБ-ЛизФ01	8 000 R	9.80	13.05.10	15.11.10	06.11.14	7.0	55.3	101.62	0.02		1.89	101.60	6.54		2.40	0.47	BBB/BBB	
ВТБ-ЛизФ02	10 000 R	14.00	13.07.10	1														

Рынок рублевых облигаций

Выпуск	Объем, млн	Купон, %	Дата			Месяцев до		Цена	Изм.	Торговый объем, шт (осн.+РПС)	Котировки		Доходность, %			Дюр, лет	Рейтинг F/M/S	Сектор
			кулона	оферты	погаш	офрт	погаш				покупка	продажа	офрт	погаш	текущ			
КОРПОРАТИВНЫЕ РУБЛЕВЫЕ ОБЛИГАЦИИ (продолжение)																		
ГидроОГК-1	5 000 R	8.10	30.06.10		29.06.11		14.4	101.13	0.22		99.29			7.20	3.99	1.05	/Baa3/BBB-	энергетика
ГлМосСтр-2	4 000 R	1.00	16.09.10	20.09.10	17.03.11	5.0	10.9	79.50	-14.50		65.00	94.00	76.37	0.63	0.23			строительство
Глобэксбанк БО-01	5 000 R	9.25	16.08.10	18.02.11	16.02.13	10.0	34.3	101.88	0.87		101.01	102.35	6.90	4.50	0.75	BB/BB-	банки	
ГСС 01	5 000 R	15.00	23.09.10	23.09.10	26.03.17	5.0	84.3	102.75	0.15	2 095	102.40	102.75	8.31	7.28	0.39	BB/	машиностр.	
ГЭС 02	1 500 R	12.00	27.04.10		23.04.13		36.5											торговля
ДальСвз2об	2 000 R	8.85	02.06.10	04.06.10	30.05.12	1.0	25.6	100.27			100.00	110.10	6.08	4.40	0.11	BB-/Baa3/	телеком	
ДальСвзБО5	1 500 R	15.00	20.07.10	21.07.11	17.07.12	15.0	27.2	108.61			106.00	108.84	7.67	6.89	1.06		телеком	
ДВТГ-Ф 01	1 000 R	14.50	03.08.10		03.08.10		3.4	21.40			24.82	30.00						транспорт
ДВТГ-Ф 02	5 000 R	14.50	22.07.10	30.07.10	18.07.13	3.0	39.4	20.55	0.87	60	18.70	20.55						транспорт
ДГК-01	5 000 R	10.50	10.09.10	18.03.11	08.03.13	11.0	35.0				90.00							энергетика
Дев.-Юр 01	1 000 R	18.00	18.05.10		18.05.10		0.8				21.12							девелопмент
ДельтаКр-2	2 000 R	5.96	30.05.10		30.05.10		1.2	99.85		60	99.85	100.10		7.63	1.55	0.09	/Baa1/	банки
ДжейЭфСиг1	2 000 R	5.00	21.10.10		20.10.11		18.2	99.77			50.00	100.00		5.23	2.50	1.38	//отозван	торговля
ДиксиФин-1	3 000 R	9.25	16.09.10		17.03.11		10.9	98.75		56 821	99.50	99.50		11.01	4.67	0.79		торговля
ДМЦЕНТРоБ1	1 150 R	8.50	05.06.10		26.05.15		62.0	89.25	0.25	1 000	89.00	89.75		11.65	4.72	3.62		торговля
Домацентр1	1 000 R	20.00	08.07.10		08.07.10		2.5				91.00							торговля
ЕАБЗ-3	5 000 R	10.50	04.05.10	03.11.11	25.10.16	19.0	79.2	104.51			102.01	105.00	7.29	5.01	1.34	BBB/A3/BBB	банки	
ЕБРР 01обл	5 000 R	5.88	12.05.10		12.05.10		0.6	100.16	0.16		100.00	100.20		2.80	1.46	0.05	AAA/Aaa/AAA	банки
ЕБРР 02обл	5 000 R	4.38	22.07.10		21.04.11		12.1	100.20			1.78			4.24	1.09	0.94	AAA/Aaa/AAA	банки
ЕБРР 03обл	7 500 R	4.91	09.06.10		07.09.11		16.7	100.30			1.75			4.76	1.22	1.27	AAA/Aaa/AAA	банки
ЕБРР 04обл	3 000 R	4.01	17.06.10		12.06.14		50.4	100.23			1.60			4.01	1.00	3.67	AAA/Aaa/AAA	банки
ЕБРР 05обл	5 000 R	4.21	14.07.10		09.04.14		48.2	100.16			1.89			4.23	1.05	3.52	AAA/Aaa/AAA	банки
ЕвразХолдФ-1	10 000 R	9.25	24.09.10	22.03.13	13.03.20	35.0	120.4	99.05	-0.55	102 710	98.95	99.45	9.86	4.66	2.37	V+/B1/B	металлургия	
ЕвразХолдФ-3	5 000 R	9.25	24.09.10	22.03.13	13.03.20	35.0	120.4	99.30	-0.30	37 000	99.00	99.99	9.75	4.64	2.37	V+/B1/B	металлургия	
ЕврокомФК2	3 000 R	16.00	10.06.10		10.06.10		1.6										/C/	финансы
ЕврокомФК3	3 000 R	16.00	18.06.10		18.06.10		1.9										/C/	финансы
ЕврокомФК5	5 000 R	16.00	14.09.10		15.03.11		10.9										/C/	финансы
ЕВРОПА-01	1 200 R	11.00	14.10.10		14.10.10		5.8											торговля
ЕЭСК-02	1 000 R	8.74	07.10.10		05.04.12		23.8				2.01							энергетика
Желдорил-1	1 500 R	18.00	01.06.10		30.11.10		7.4											финансы
Желдорил-2	2 500 R	12.00	21.10.10	04.05.10	19.04.12	0.0	24.2	94.76	-5.44		85.01	106.50	489.66	6.32	0.00			финансы
Желдорил-3	2 000 R	13.00	22.09.10		19.09.12		29.3	100.00			90.01			13.41	6.48	1.87		финансы
Железобет1	1 000 R	12.00	21.05.10	20.08.10	27.05.11	4.0	13.3				1.71							производство
Зенит Зобл	3 000 R	16.00	12.05.10	14.05.10	09.11.11	1.0	18.8	100.55	0.03	11 137	100.53	100.55	4.70	7.93	0.06	V/Baa3/	банки	
Зенит Зобл	5 000 R	10.85	08.06.10	09.12.10	04.06.13	8.0	37.9	102.27	-0.13	10 699	102.27	102.39	7.11	5.29	0.56	V/Baa3/	банки	
Зенит Бобл	3 000 R	15.00	06.07.10	08.07.10	01.07.14	3.0	51.0	101.70		37 000	101.60	101.70	6.23	7.35	0.20	V/Baa3/	банки	
Зенит БО-01	5 000 R	7.90	07.10.10	11.04.11	07.04.13	12.0	36.0	100.33	0.08	66 000	100.21	100.35	7.59	3.95	0.88	V/Baa3/	банки	
ИжАвто 02	2 000 R	18.00	10.06.10		09.06.11		13.7											автомоб
ИКС5Фин 01	9 000 R	7.60	06.07.10	06.07.10	01.07.14	2.0	51.0	100.08		10 000	100.05	100.50	7.24	3.79	0.19	//BB-	торговля	
ИКС5Фин 04	8 000 R	18.46	10.06.10	13.06.11	02.06.16	14.0	74.4	112.00		5 000	111.00	112.35	7.24	8.22	0.96	//BB-	торговля	
Инпром 02	1 000 R	13.00	15.07.10		15.07.10		2.8	30.00		2	25.00	39.99		21.61				металлургия
Инпром 03	1 300 R	9.50	19.05.10		18.05.11		13.0	24.98			19.05	38.00		18.96		0.21		металлургия
ИнтегралФ-2	3 000 R	16.75	01.06.10		29.11.11		19.5	104.70	-1.50	239 599	104.01	104.70		318.86	18.96	1.22		сервис
ИРКУТ-03об	3 250 R	8.74	16.09.10		16.09.10		4.9	100.50	-0.42	20 000	100.40	100.92		7.55	4.34	0.37		машиностр.
ИркЭнерго1	5 000 R	15.50	03.06.10		28.11.13		43.8											энергетика
ИтераФ-1	5 000 R	18.90	25.05.10	29.05.10	20.11.12	1.0	31.4	100.69		1	100.30	100.69	9.51	9.36	0.09	/Baa2/	сырье	
Камаз-Фин2	1 500 R	11.25	17.09.10		17.09.10		4.9	99.52			97.55	101.50		12.82	5.64	0.36		автомоб
Карус.Ф 01	3 000 R	12.00	16.09.10		12.09.13		41.3				2.31							торговля
Каустик 2	850 R	18.00	08.07.10		07.07.11		14.7	101.75	-0.18	1 400	101.51	101.75		16.19	4.41	0.58		химия
КМБ-Банк2	3 400 R	11.00	02.06.10		30.11.11		19.5											банки
Кокс 02	5 000 R	12.00	16.09.10		15.03.12		23.1	100.81			98.00	102.30		11.83	5.94	1.55	/отозван/	металлургия
КомосГр. 1	2 000 R	18.00	15.07.10	15.07.10	14.07.11	3.0	14.9				15.11							s/x
КОПЕЙКА 02	4 000 R	16.50	19.05.10		15.02.12		22.1	107.50	-0.50	1	102.01	107.50		12.38	3.83	1.40	//CCC+	торговля
КОПЕЙКА 03	4 000 R	9.80	19.05.10		15.02.12		22.1	99.50			98.00	101.00		10.49	2.46	1.50	//CCC+	торговля
КосмосФин1	2 000 R	17.00	17.06.10	01.07.10	16.06.11	2.0	14.0				15.00							строительство
КрЕвРБ-02	4 000 R	11.50	29.06.10		28.06.11		14.4	103.79						8.21	5.52	1.02	/Baa3/	финансы
Кубаньэн-1	3 000 R	7.85	21.07.10		21.07.10		3.0	100.50			99.01	100.99		5.78	3.90	0.23		энергетика
КуйбАзот-2	2 000 R	8.80	03.09.10		04.03.11		10.5	99.41		20 000	99.30	99.39		9.73	4.41	0.77		химия
ЛенСпецСМУ-1	2 000 R	16.00	21.06.10		07.12.12		32.0	104.75	0.13	962	104.61	104.75		13.30	3.77	1.27	//B	строительство
Ленэнерг02	3 000 R	8.54	30.07.10		27.01.12		21.5	101.74	0.24		99.85	103.00		7.60	4.18	1.53	/Baa2/	энергетика
Ленэнерго3	3 000 R	8.02	20.10.10		18.04.12		24.2	99.35		449 385	99.05	99.50		8.56	4.03	1.73		энергетика
ЛСР 02 обл	5 000 R	13.50	05.08.10	08.02.11	01.08.13	10.0	39.9	101.80	0.45	67 001	101.50	102.00	11.10	6.61	0.69	V-/B3/	строительство	
ЛСР-Инв 02	3 000 R	17.00	15.07.10	15.07.10	14.07.11	3.0	14.9				100.00							строительство
ЛукойлЗобл	8 000 R	7.10	10.06.10		08.12.11		19.8	100.90	0.50	2	98.63	101.00		6.61	3.51	1.43	BBB-/Baa2/BBB-	сырье
Лукойл4обл	6 000 R	7.40	10.06.10		05.12.13		44.1	100.62	1.12	1	99.91	100.58		7.33				

Рынок рублевых облигаций

Выпуск	Объем, млн	Купон, %	Дата			Месяцев до		Цена	Изм.	Торговый объем, шт (осн.+РПС)	Котировки		Доходность, %			Дюр, лет	Рейтинг F/M/S	Сектор		
			купона	оферты	погаш	офрт	погаш				покупка	продажа	офрт	погаш	текущ					
КОРПОРАТИВНЫЕ РУБЛЕВЫЕ ОБЛИГАЦИИ (продолжение)																				
МБРР 04обл	5 000 R	9.40	02.09.10	07.03.11	27.02.14	11.0	46.9	101.30		2 095	101.15	101.30	7.84		4.63	0.79	V+/B1/	финансы		
МБРР 05обл	5 000 R	15.00	17.06.10	21.06.10	12.06.14	2.0	50.4	101.35		1	101.15	101.35	5.43		7.38	0.15	V+/B1/	финансы		
МГТС-05 об	1 500 R	16.00	25.05.10		25.05.10		1.1										/Ba3/BB-	телеком		
МДМ-Банк БО-01	5 000 R	12.75	03.06.10		29.11.12		31.7	109.10	0.10	580	109.10	109.70		8.95	5.83	2.03	B+/B1/BB-	банки		
МежПромБ-1	3 000 R	13.25	29.06.10	31.12.10	03.01.18	8.0	93.7										B+/B1/BB-	банки		
Метсерв-Ф1	1 500 R	12.00	26.05.10	04.06.10	23.05.12	1.0	25.4	100.05		1 351	99.70	100.08	9.02		5.98	0.10		торговля		
Мечел 2об	5 000 R	8.40	16.06.10	21.06.10	12.06.13	2.0	38.2	100.12		27 453	100.09	100.15	6.95		4.18	0.15		металлургия		
Мечел 4об	5 000 R	19.00	29.04.10	30.07.12	21.07.16	28.0	76.0	118.20	-0.10	504 143	118.50	119.00	10.24		4.01	1.69		металлургия		
Мечел 5об	5 000 R	12.50	20.07.10	18.10.12	09.10.18	30.0	103.0	106.49	0.74	205 723	105.90	106.47	9.86		2.93	1.99		металлургия		
МечелБО-01	5 000 R	12.50	14.05.10	11.11.11	09.11.12	19.0	31.0	104.12	0.12		103.20	104.20	9.80		5.99	1.26		металлургия		
МечелБО-02	5 000 R	9.75	14.09.10		12.03.13		35.1	99.45	-0.05	409 511	99.45	99.60		10.22	4.89	2.32		металлургия		
МИА-3об	1 500 R	7.95	27.05.10	06.09.10	24.02.12	5.0	22.4	99.10		20 000	99.00		10.15		2.00	0.33	/Ba2/	финансы		
МИА-4об ип	2 000 R	12.50	08.07.10	21.10.10	01.10.15	6.0	66.2	101.70		20 000	101.50		8.25		3.06	0.45	/Ba2/	финансы		
МИА-5об	2 000 R	13.50	22.07.10	29.07.10	17.07.14	3.0	51.5	101.28			100.00	105.00		7.84	3.32	0.25	/Ba2/	финансы		
МИГ-Ф 02	3 000 R	0.10	07.09.10		06.09.11		16.7											машиностр.		
Микоян-2об	2 000 R	13.50	12.08.10	24.02.12	07.02.13	22.0	34.0	107.35	-2.55		107.00	110.00		8.98		6.27	1.52		потреб. тов	
М-ИНДУСТР	1 000 R	12.25	17.08.10		16.08.11		16.0	18.01	0.01	52	18.05	18.32		350.64	33.91	0.24		строительство		
М-Индаустр2	1 500 R	16.00	14.07.10	14.07.10	10.07.13	3.0	39.1	77.00	2.00	1 116	10.01		252.04		10.36	0.06		строительство		
МираторгФ1	2 500 R	19.00	05.08.10	05.08.10	02.08.12	3.0	27.7	101.26	0.05		101.10	101.90	14.54		9.36	0.25		потреб. тов.		
МКБ 03обл	2 000 R	15.00	16.06.10		16.06.10		1.8	101.10		1	100.20	101.50		7.33	7.40	0.14		V-/B1/	банки	
МКБ 04обл	2 000 R	15.00	14.09.10		15.03.11		10.9	106.80			104.10	106.73		7.11	7.00	0.80		V-/B1/	банки	
МКБ 05обл	2 000 R	15.00	28.04.10	05.05.10	25.04.12	0.0	24.4	101.12					-23.56		7.40	0.04		V-/B1/	банки	
МКБ 06обл	2 000 R	16.00	10.08.10	16.08.10	07.08.12	4.0	27.9	103.54			101.00	103.15		3.74	7.70	0.30		V-/B1/	банки	
МКБ 08обл	3 000 R	9.70	13.10.10	19.10.11	08.04.15	18.0	60.4											V-/B1/	банки	
ММК БО-01	5 000 R	9.45	20.05.10	22.11.10	15.11.12	7.0	31.2	101.73	0.22		101.60	101.85	6.29		4.63	0.53		отозван/Ba3/BB	Металлургия	
ММК БО-02	10 000 R	9.70	16.06.10	16.12.11	12.12.12	20.0	32.1	103.35		315 001	103.18	103.40	7.60		4.68	1.41		отозван/Ba3/BB	Металлургия	
ММК БО-05	8 000 R	7.65	07.10.10		04.04.13		35.9	99.40	-0.15	30 009	99.40	99.99		8.04	3.84	2.49		отозван/Ba3/BB	Металлургия	
ММ-Фин 01	1 000 R	10.00	31.08.10	01.09.10	26.02.13	4.0	34.7				0.10								девелопмент	
ММ-Фин 02	1 500 R	10.00	06.07.10	07.07.10	03.07.12	2.0	26.7	43.50			2.00	85.00				11.46			девелопмент	
МОИА	1 500 R	9.00	21.06.10		21.12.10		8.1												финансы	
МОИА 02	3 000 R	7.99	07.09.10		07.09.11		16.7												финансы	
МОИА 03	5 000 R	7.75	14.06.10		14.06.14		50.4												финансы	
МойБанк 5	5 000 R	12.96	21.10.10	25.04.11	16.04.15	12.0	60.6											/B3/	банки	
МОРЕ-П 01	1 000 R	15.50	03.08.10		03.08.10		3.4												девелопмент	
Москомб-2	3 000 R	12.00	17.08.10		15.02.11		9.9												банки	
Москомб-3	5 000 R	15.00	16.06.10	17.06.10	12.06.13	2.0	38.2				90.00								банки	
МОСМАРТФ 1	2 000 R	0.01	14.10.10	20.10.10	12.04.12	6.0	24.0	48.50			2.00	95.00	333.80		0.01	0.11			торговля	
МособгазФ2	3 000 R	9.25	25.06.10		24.06.12		26.4	94.08	0.57		93.70	94.19		15.22	4.93	0.98			сервис	
Мособгаз1	2 500 R	12.00	16.05.10		17.05.11		13.0	93.71			95.00	97.99		19.63	6.42	0.82			услуги	
Мособлтр-2	4 000 R	20.00	24.09.10		26.03.11		11.2											/D	финансы	
МосТрансФ1	7 500 R	11.80	22.06.10		18.12.12		32.3											/CC	транспорт	
Мосэнерго1	5 000 R	12.50	14.09.10		13.09.11		16.9	107.45	0.15	51	107.10	107.45		6.90	5.80	1.23		/BB-	энергетика	
Мосэнерго2	5 000 R	7.65	26.08.10	01.03.12	18.02.16	23.0	70.9	100.00	-0.01	301	100.00	100.28	7.71		3.82	1.62		/BB-	энергетика	
Мосэнерго3	5 000 R	10.25	04.06.10	06.12.12	28.11.14	32.0	56.0	105.51	0.51		104.00	106.00	7.98		4.84	2.12		/BB-	энергетика	
МосэнергоБО-2	2 000 R	11.45	26.08.10		26.08.10		4.2	101.52	0.02		101.60	101.80		6.94	5.62	0.32		/BB-	энергетика	
МОЭК-01	3 500 R	9.00	29.04.10	11.08.11	25.07.13	16.0	39.6	112.36					-0.71		2.00	1.23		BB+//	энергетика	
МОЭК-01	6 000 R	8.05	07.09.10		06.09.11		16.7	100.50			100.75			7.80	3.99	1.22			энергетика	
МРСК Ур.01	1 000 R	8.15	25.05.10	26.05.10	22.05.12	1.0	25.3				97.00								энергетика	
МРСК Юга 2	6 000 R	17.50	31.08.10	01.09.11	26.08.14	17.0	52.9	110.90	-0.40	241 542	110.81	111.59	8.91		7.87	1.14			энергетика	
МТС 01	10 000 R	7.00	21.10.10	23.04.10	17.10.13	0.0	42.4	100.17			90.00	100.02	7.06		3.48	2.95		BB+/Ba2/BB	телеком	
МТС 02	10 000 R	14.01	27.04.10	27.04.10	20.10.15	0.0	66.9	100.15					0.34		6.98	0.01		BB+/Ba2/BB	телеком	
МТС 03	4 000 R	8.70	22.06.10	22.06.10	12.06.18	2.0	99.1	100.55			100.18	100.69	5.29		4.31	0.16		BB+/Ba2/BB	телеком	
МТС 04	15 000 R	16.75	18.05.10	19.05.11	13.05.14	13.0	49.4	109.20	-0.60	75 661	109.20	109.70	7.38		15.30	0.87		BB+/Ba2/BB	телеком	
МТС 05	15 000 R	14.25	27.07.10	26.07.12	19.07.16	28.0	76.0	113.05	-0.35	97 131	112.87	113.20	7.66		12.57	1.79		BB+/Ba2/BB	телеком	
НКНХ-04 об	1 500 R	10.00	27.09.10		26.03.12		23.4				92.50								V/B1/	химия
НЛМК-БО-01	5 000 R	9.75	08.06.10		04.12.12		31.9	104.45	-0.55	164 000	104.52	105.75		7.98	4.66	2.13		BB+/Ba1/BBB-	металлургия	
НЛМК-БО-05	10 000 R	10.75	04.05.10		30.10.12		30.7	107.90	0.65	51 001	106.50	107.90		7.40	4.97	2.04		BB+/Ba1/BBB-	металлургия	
НЛМК-БО-06	10 000 R	7.75	07.09.10		05.03.13		34.9	100.49	0.49	181 718	100.00	100.49		7.69	3.84	2.42		BB+/Ba1/BBB-	металлургия	
НОМОС 11в	5 000 R	15.00	07.07.10	12.07.10	02.07.14	3.0	51.0	101.70	-0.02	1 701	101.50	101.70	6.11		7.35	0.21		V+/Ba3/	банки	
НОМОС 8в	3 000 R	9.50	18.08.10		16.02.11		10.0	102.00	-0.20	5 000	101.70	102.20		7.04	4.64	0.74		V+/Ba3/	банки	
НОМОС 9в	5 000 R	15.00	18.06.10	23.06.10	14.06.13	2.0	38.3	101.30		1	101.20	101.30	5.79		7.38	0.16		V+/Ba3/	банки	
НТС-01	1 000 R	15.00	27.04.10		26.04.11															

Рынок рублевых облигаций

Выпуск	Объем, млн	Купон, %	Дата			Месяцев до		Цена	Изм.	Торговый объем, шт (осн.+РПС)	Котировки		Доходность, %			Дюр, лет	Рейтинг F/M/S	Сектор
			купоны	оферты	погаш	офрт	погаш				покупка	продажа	офрт	погаш	текущ			
КОРПОРАТИВНЫЕ РУБЛЕВЫЕ ОБЛИГАЦИИ (продолжение)																		
ПромТр02об	3 000 R	0.01	19.10.10		18.10.11		18.1	51.01			42.03	59.99		57.24	0.01	0.95	машиностр.	
ПромТр03об	5 000 R	18.00	28.07.10	28.01.11	24.07.13		9.0	39.6	68.00	3.00	1 450	65.04	68.00	97.26	13.20	0.36	машиностр. торговля	
ПротекФин1	5 000 R	12.00	05.05.10		02.11.11			18.6				95.00					торговля	
ПротонФин1	1 000 R	16.00	15.06.10	22.06.10	12.06.12		2.0	26.0				95.00					машиностр.	
Разг БО-15	500 R		26.11.37		04.04.11			11.5				2.01					с/х	
РазгуляйФ2	2 000 R	17.00	28.09.10		27.09.11			17.4	100.02			96.01	101.00	17.67	8.48	1.12	с/х	
РазгуляйФ3	3 000 R	17.00	17.09.10		16.03.12			23.1	100.00		150	96.01	100.00	17.69	8.48	1.42	с/х	
РазгуляйФ4	3 000 R	17.00	26.05.10	02.06.11	22.05.13		14.0	37.5	100.00			98.01	100.50	17.34	8.48	0.84	с/х	
РазгуляйФ5	2 000 R	17.00	28.04.10	30.04.10	23.10.13		0.0	42.6									с/х	
Райффайзен-4	10 000 R	13.50	08.06.10	08.12.11	03.12.13		20.0	44.0	109.55	0.25	1	108.75	109.55	7.25	6.14	1.36	BBB+/Baa1/BBB-	
РВКФинанс1	1 750 R	19.00	22.07.10	21.07.11	21.07.11		3.0	15.1	1.66		2	50.00	103.40		570.72		услуги	
РенКап-2	3 000 R	22.00	09.10.10	15.10.10	04.04.12		6.0	23.7	104.80	-0.19	6 044	104.53	104.80	10.98	10.41	0.43	B-/B1/B-	
РенКап-3	4 000 R	25.00	13.06.10	18.06.10	06.06.12		2.0	25.8	101.90	-0.10	20 292	101.54	101.90	9.85	12.17	0.14	B-/B1/B-	
РЕСТОРАНСЗ	1 000 R	18.00	28.05.10	03.06.10	26.11.10		1.0	7.2	100.81			100.02					услуги	
РЖД БО-01	15 000 R	9.40	09.06.10		05.12.12		31.9	105.03	0.53			105.40	105.50	7.38	4.46	2.16	BBB/Baa1/BBB	
РЖД-06обл	10 000 R	7.35	12.05.10		10.11.10		6.7	101.12	0.02	11 900		101.05	101.12	5.32	3.62	0.51	BBB/Baa1/BBB	
РЖД-07обл	5 000 R	7.55	12.05.10		07.11.12		31.0	100.95	-0.20			101.05	101.50	7.26	3.73	2.13	BBB/Baa1/BBB	
РЖД-08обл	20 000 R	8.50	07.07.10		06.07.11		14.6	102.30	0.30			102.00	102.50	6.57	4.14	1.07	BBB/Baa1/BBB	
РЖД-09обл	15 000 R	13.50	19.05.10	21.05.10	13.11.13		1.0	43.3	100.50	-0.25	25 000	100.60	100.70	5.84	6.70	0.07	BBB/Baa1/BBB	
РЖД-10обл	15 000 R	15.00	09.09.10		06.03.14		47.1	124.00	-0.25	560 101		123.75	124.00	7.85	6.03	2.89	BBB/Baa1/BBB	
РЖД-11обл	15 000 R	13.50	26.05.10	28.05.10	18.11.15		1.0	67.8	100.40			100.75	100.85	8.42	6.70	0.09	BBB/Baa1/BBB	
РЖД-12обл	15 000 R	14.90	27.05.10	28.11.11	16.05.19		19.0	110.3	112.40	-0.24	17 700	112.50	112.65	6.61	6.61	1.33	BBB/Baa1/BBB	
РЖД-13обл	15 000 R	11.46	09.09.10		06.03.14		47.1	105.30			10 000	105.20	105.40	10.01	5.43	2.92	BBB/Baa1/BBB	
РЖД-14обл	15 000 R	11.06	12.10.10		07.04.15		60.3	106.35			161 902	106.05	106.30	9.65	5.19	3.62	BBB/Baa1/BBB	
РЖД-15обл	15 000 R	12.84	28.06.10	26.12.12	20.06.16		33.0	75.0	108.00		622 001	108.16	108.50	9.58	5.93	2.08	BBB/Baa1/BBB	
РЖД-16обл	15 000 R	14.33	14.06.10	13.06.11	05.06.17		14.0	86.7	108.30	-0.10	9 100	108.45	108.50	6.74	6.60	0.98	BBB/Baa1/BBB	
РЖД-17обл	15 000 R	13.02	26.07.10	24.07.13	16.07.18		40.0	100.2	111.55		178 000	111.36	111.55	9.02	5.82	2.49	BBB/Baa1/BBB	
РЖД-18обл	15 000 R	13.22	26.07.10	23.07.14	15.07.19		5.20	112.3	115.92			115.70	116.25	8.83	5.69	3.09	BBB/Baa1/BBB	
РЖД-19обл	15 000 R	13.50	26.07.10	27.07.11	08.07.24		15.0	173.0	108.51			108.10	108.62	6.39	6.20	1.10	BBB/Baa1/BBB	
РЖД-23обл	15 000 R	9.00	05.08.10	05.02.15	16.01.25		58.0	179.4	103.75	-0.25	984 242	103.80	103.95	8.17	4.33	3.64	BBB/Baa1/BBB	
РЗобанк-А3	5 000 R	12.00	05.05.10	16.05.11	06.11.13		13.0	43.1	104.65	-0.25	100 570	104.25	104.95	7.20	5.75	0.91	BBB+/Baa3/BB+	
Росбанк-А5	5 000 R	12.00	05.05.10	16.05.11	07.11.14		13.0	55.3	105.00	0.50		104.40	105.75	6.85	5.73	0.92	BBB+/Baa3/BB+	
РосселлБ 10	5 000 R	9.00	11.08.10	10.02.13	29.01.20		34.0	118.9	102.55	-0.30	122 000	102.50	103.25	8.09	4.38	2.32	BBB/Baa1/	
РосселлБ 11	5 000 R	9.00	12.08.10	11.02.13	30.01.20		34.0	119.0	102.55	-0.45	15 000	102.50	103.20	8.09	4.38	2.32	BBB/Baa1/	
РосселлБ 2	7 000 R	7.85	19.05.10		16.02.11		10.0	101.12				100.01	101.60	6.59	1.94	0.74	BBB/Baa1/	
РосселлБ 3	10 000 R	9.25	19.08.10	17.02.14	09.02.17		47.0	82.8	104.25	-0.50	155 255	104.20	104.25	8.07	4.42	3.03	BBB/Baa1/	
РосселлБ 4	10 000 R	11.50	06.10.10	07.10.11	27.09.17		18.0	90.5	106.67	0.12		2.01		6.69	5.38	1.29	BBB/Baa1/	
РосселлБ 5	10 000 R	13.50	08.06.10	08.12.11	27.11.18		20.0	104.7	100.00			95.00		13.88	6.73	1.27	BBB/Baa1/	
РосселлБ 7	5 000 R	13.95	15.06.10	17.06.10	05.06.18		2.0	98.8	101.40		20 000	101.05	101.40	3.98	6.86	0.14	BBB/Baa1/	
РосселлБ 8	5 000 R	10.10	27.05.10	26.11.12	14.11.19		32.0	116.4	105.00		137 461	104.70	105.00	8.04	4.80	2.10	BBB/Baa1/	
РосселлБ 9	5 000 R	10.10	27.05.10	26.11.12	14.11.19		32.0	116.4	105.02	-0.18	67 004	105.10	105.20	8.04	4.80	2.10	BBB/Baa1/	
РосТ-Лини1	1 000 R	0.10	08.07.10	17.07.10	08.07.10		3.0	2.5									банки	
РТК-ЛИЗ 5с	2 250 R	8.35	12.08.10		12.08.10		3.0	7.7	97.35	0.35	5 249	97.07	97.35	18.30	4.28	0.26	торговля	
РубПлсPer1	1 000 R	20.00	01.06.10		01.06.10		1.3					15.02					финансы	
РусМасла-2	1 000 R	1.00	30.09.10		29.03.12		23.5										торговля	
РусМоре об	2 000 R	18.00	17.06.10	21.06.10	14.06.12		2.0	26.1	96.00			92.01	100.00	50.94	4.68	0.11	потреб. тов.	
РусНефть1	7 000 R	13.00	11.06.10		10.12.10		7.7	108.00			32	101.00	106.99		0.33	6.00	0.60	сырье
РусСтанд-5	5 000 R	14.75	09.09.10		09.09.10		4.6	102.34	0.19			102.00	102.60	8.48	7.19	0.35	B+/Ba3/B+	
РусСтанд-6	6 000 R	10.75	11.08.10		09.02.11		9.7	101.82				101.75	102.25	8.49	5.26	0.71	B+/Ba3/B+	
РусСтанд-7	5 000 R	7.80	21.09.10	28.09.10	20.09.11		5.0	17.2	99.83	-0.22		95.00	100.10	8.00	3.90	0.40	B+/Ba3/B+	
РусСтанд-8	5 000 R	14.00	15.10.10	22.10.10	13.04.12		6.0	24.0	102.90		500	102.90	103.18	7.57	6.78	0.46	B+/Ba3/B+	
Рыбкб-1	1 000 R	0.01	01.06.10	03.03.11	28.02.12		10.0	22.5				5.00					производство	
СатурнНПО2	2 000 R	11.00	20.09.10	23.03.11	20.09.11		11.0	17.2	94.55			95.00	99.00	18.38	5.83	0.75	машиностр.	
СатурнНПО3	3 500 R	10.00	07.06.10		06.06.14			50.2				94.00					машиностр.	
СБ-Финанс1	1 500 R	1.00	21.06.10	25.06.10	18.06.12		2.0	26.2									потреб. тов.	
СвобСокол3	1 200 R	18.00	25.05.10	23.11.10	24.05.11		7.0	13.2	96.00			92.00	100.00	27.26	9.35	0.43	производство	
СвязьБанк1	2 000 R	16.00	22.07.10		21.04.11		12.1	105.00			6	102.00	105.00	11.07	3.80	0.85	/B2/	
Северсталь БО-01	15 000 R	14.00	21.09.10	20.09.11	18.09.12		17.0	29.3	108.85	0.35	50 801	108.52	108.85	7.41	6.41	1.23	B+/Ba3/BB-	
Северсталь БО-02	10 000 R	9.75	20.08.10		15.02.13		34.3	103.99	0.04	598 300		103.41	103.60	8.30	4.68	2.31	B+/Ba3/BB-	
Северсталь БО-04	5 000 R	9.75	20.08.10		15.02.13		34.3	103.99		206 000		103.00	103.60	8.30	4.68	2.31	B+/Ba3/BB-	
СевКаб 03	1 500 R	10.50	29.06.10		27.03.12		23.5	30.02	-19.98			10.03	50.00	125.47	8.72	0.70	сырье	
СевКаб 04	2 000 R	8.75	25.05.10		21.05.13		37.5	10.72	0.67			10.50	10.95	188.16	20.34	0.53	производство	
СевСтАвто2	3 000 R	7.70	21.07.10	26.07.10	17.07.13		3.0											

Рынок рублевых облигаций

Выпуск	Объем, млн	Купон, %	Дата			Месяцев до		Цена	Изм.	Торговый объем, шт (осн.+РПС)	Котировки		Доходность, %			Дюр, лет	Рейтинг FIM/S	Сектор
			купона	оферты	погаш	офрт	погаш				покупка	продажа	офрт	погаш	текущ			
КОРПОРАТИВНЫЕ РУБЛЕВЫЕ ОБЛИГАЦИИ (продолжение)																		
СОРУС КАП2	1 500 R		08.07.10		05.04.12		23.8										торговля	
СпецСтр2 1	2 000 R		20.05.10		20.05.10		0.9				0.10	50.00					строительство	
СПК об.01	1 000 R	14.00	25.05.10		25.05.10		1.1				21.04	99.99			11.54		торговля	
СтИндустр1	1 000 R		08.07.10		07.07.11		14.7										строительство	
СтрТрГаз02	5 000 R	8.49	16.07.10		13.07.12		27.1	94.50	0.22	1 600	94.01	94.70		11.66	4.48	1.81	строительство	
СтрТрГаз03	5 000 R	8.50	14.10.10		11.04.13		36.1	102.66			15.51	99.98		7.62	4.13	2.50	строительство	
СУ-155 Зоб	3 000 R	15.50	18.08.10	24.02.11	15.02.12	10.0	22.1	99.27	0.08	644	99.07	99.27	16.64	7.79	7.79	0.69	строительство	
СудострБ-2	1 000 R	17.50	11.06.10		11.06.10		1.6	101.60		1	100.70	101.60		5.28	8.59	0.13	/B3/ банки	
СудострБ-3	1 500 R	17.00	06.09.10	09.09.10	03.09.12	5.0	28.8	103.33			98.00	103.80	7.67	8.20	8.20	0.35	/B3/ банки	
СатлГрупп1	1 000 R	11.70	18.05.10		15.05.12		25.1	90.20			55.01	98.00		18.32	6.47	1.51	строительство	
Таттелеком 4	1 500 R	16.00	06.05.10	11.05.10	01.11.12	1.0	30.8	100.38	-0.03	1	100.30	100.38	3.71	7.95	7.95	0.05	телеком	
ТатфондБ 4	1 500 R	13.00	02.06.10		01.06.11		13.5	103.90	-0.20	20 451	103.90	104.09		9.40	6.24	0.93	/B2/ банки	
ТатфондБ 5	2 000 R	11.00	22.09.10	29.03.11	21.03.12	11.0	23.3	101.02			101.70	101.85	9.86	5.43	5.43	0.82	/B2/ банки	
ТатфондБ 6	2 000 R	11.20	31.08.10	07.03.11	26.02.13	11.0	34.7	101.35		1 500	101.20	101.60	9.53	5.51	5.51	0.77	/B2/ банки	
ТатфондБ 7	1 000 R	13.75	18.06.10	23.12.10	14.12.12	8.0	32.2	103.40		3	102.90	103.49	8.21	6.63	6.63	0.59	/B2/ банки	
ТВЗ 03	1 000 R	10.00	18.06.10		18.06.10		1.9	93.94			100.00			63.13	5.31	0.09	машиностр.	
ТГК-1 01	4 000 R	8.50	14.09.10	15.03.12	11.03.14	23.0	47.3	101.49	-0.51	1	101.00	101.49	7.76	4.18	4.18	1.65	энергетика	
ТГК-1 02	5 000 R	16.99	06.07.10	11.07.11	01.07.14	15.0	51.0	110.60	0.34	102 000	110.25	110.90	7.60	7.66	7.66	1.03	энергетика	
ТГК-10 об1	3 000 R	7.60	17.06.10		17.06.10		1.8				15.01						энергетика	
ТГК-10 об2	5 000 R	9.75	11.08.10	13.08.10	06.02.13	4.0	34.0				97.00						энергетика	
ТГК-2-01	4 000 R	18.00	31.08.10	07.09.10	30.08.11	5.0	16.5	103.70	0.10	400	103.55	103.80	6.97	8.65	8.65	0.35	B// энергетика	
ТГК-4 об.1	5 000 R	7.60	03.06.10	09.06.10	31.05.12	2.0	25.6	96.16	-3.83		92.00	100.33	43.43	3.94	3.94	0.09	энергетика	
ТГК-6Иив-1	2 000 R	10.50	25.05.10	28.02.11	21.02.12	10.0	22.3	101.47			100.80	101.60	8.77	2.58	2.58	0.75	энергетика	
ТГК-8 01	3 500 R	8.80	13.05.10		10.05.12		24.9										энергетика	
Терна-Ф 02	1 500 R	1.00	07.05.10		04.11.11		18.7										производство	
ТехИнвст-1	2 000 R	24.00	27.05.10	01.06.10	26.05.11	1.0	13.3	60.08			15.15	105.00		19.92			торговля	
ТехНикольФ	3 000 R	17.00	09.09.10	31.08.10	07.03.12	4.0	22.8	101.29			100.50	102.00	-8.70	8.37	8.37	0.39	производство	
ТМК-03 обл	5 000 R	9.80	17.08.10		15.02.11		9.9	101.50	0.10	50	100.77	101.50		8.00	4.82	0.74	/B1/B производство	
Топкнига-2	1 500 R	20.00	10.06.10		09.12.10		7.7	73.00			52.00	94.00		99.21	13.66	0.29	торговля	
Трансаэро-1	3 000 R	16.95	28.04.10	03.11.10	23.10.13	6.0	42.6	103.87			8.93		8.93	8.14	8.14	0.45	транспорт	
ТрансКонт1	3 000 R	9.50	31.08.10		26.02.13		34.7	104.20	-0.35	250	104.10	104.62		7.97	4.55	2.35	BB+/Ba2/ транспорт	
ТрансКред1	3 000 R	7.29	15.06.10		15.06.10		1.8	100.21		100 000	100.20	100.24		5.83	3.63	0.14	/Ba1/BB банки	
ТрансКред2	3 000 R	15.00	15.06.10	23.12.10	12.06.12	8.0	26.0	105.10	-0.10	100 000	105.11	105.25	6.61	7.12	7.12	0.59	/Ba1/BB банки	
ТрансКред3	5 000 R	10.30	08.07.10		07.07.11		14.7	102.80		150 000	102.90	103.35		7.95	5.00	1.05	/Ba1/BB банки	
ТрансКред6	4 000 R	8.25	21.10.10		17.04.14		48.5										/Ba1/BB банки	
ТрансМаш-2	3 000 R	8.50	12.08.10	18.08.10	10.02.11	4.0	9.8	100.46			99.90	100.50	6.65	4.22	4.22	0.30	машиностр.	
Транснефть-01	35 000 R	13.75	24.05.10	20.05.15	13.05.19	62.0	110.2	104.14			101.75	104.50	12.57	13.17	13.17	3.17	/Baa1/BBB сырье	
ТТС 01	1 000 R	22.85	11.05.10		17.08.10		3.9										торговля	
Тюменэнрг2	2 700 R	8.70	30.09.10		29.03.12		23.5	101.15	-0.05	91 095	100.60	101.29		8.20	4.29	1.68	энергетика	
УГМК-УЭМ01	3 000 R	8.25	31.08.10		28.02.12		22.5										металлургия	
УМПО 3	3 000 R	18.00	17.06.10	24.06.10	14.06.12	2.0	26.1	101.30		25	100.70	101.30	8.06		8.86	0.16	машиностр.	
УралВагЗФ2	3 000 R	11.50	05.10.10		05.10.10		5.5				95.01						машиностр.	
УралсибЛК1	2 700 R	18.00	23.06.10	23.06.10	29.12.10	2.0	8.3	101.51	-0.29	96	101.51	101.80	8.64	8.84	8.84	0.15	B+// финансы	
УралсибЛК2	5 000 R	14.50	22.07.10		21.07.11		15.1	104.56	-0.34	528	104.55	105.00		10.73	6.92	1.04	B+// финансы	
УралсибЛК3	1 500 R	17.50	26.08.10	01.09.10	23.02.12	4.0	22.4	104.02	-0.97		103.00	104.99	5.26	8.39	8.39	0.34	B+// финансы	
УралсибЛК4	2 000 R	16.50	22.07.10		19.01.12		21.2	105.90			103.00	108.80		12.98	7.77	1.36	B+// финансы	
УралсибЛК5	3 000 R	14.25	22.07.10	20.01.11	19.01.12	9.0	21.2	103.00		100 504	102.75	103.25	10.16	6.90	6.90	0.65	B+// финансы	
УРСАБанк 5	3 000 R	10.05	19.10.10		18.10.11		18.1	103.30		14 574	103.30	103.35		7.81	4.85	1.32	B+/Ba3/ банки	
УРСАБанк 7	5 000 R	11.75	22.07.10		19.07.12		27.3	108.02	0.52	20 565	107.45	108.00		7.93	5.45	1.84	B+/Ba3/ банки	
УРСАБанк 8	10 000 R	9.00	14.10.10		09.04.15		60.4	100.24			2.31			9.14	4.48	3.76	B+/Ba3/ банки	
УрСИ БО-01	1 000 R	10.80	06.05.10	09.11.11	01.11.12	19.0	30.8	104.63	0.13		100.11	104.50	7.60	5.15	5.15	1.30	BB-/B+ телеком	
УрСИ сер06	2 000 R	10.50	20.05.10		17.11.11		19.1	101.66			95.00			8.49	5.15	0.71	BB-/B+ телеком	
УрСИ сер07	3 000 R	8.50	14.09.10		13.03.12		23.0	101.10	0.73	80 004	100.15	101.28		7.60	4.19	1.02	BB-/B+ телеком	
УрСИ сер08	2 000 R	7.50	06.10.10		03.04.13		35.9	100.17			89.99	100.20		8.21	3.73	2.30	BB-/B+ телеком	
ФСК ЭЭС-02	7 000 R	8.25	22.06.10		22.06.10		2.0	100.40		416	100.31	100.55		5.77	4.10	0.16	/Baa2/BBB энергетика	
ФСК ЭЭС-04	6 000 R	7.30	07.10.10		06.10.11		17.7	101.62	0.47	165 000	100.00	101.60		6.21	3.58	1.32	/Baa2/BBB энергетика	
ХФ Банк-2	3 000 R	17.50	11.05.10	27.04.10	11.05.10	0.0	4.6	100.55	0.06	12 548	97.26	100.55			8.68		/Ba3/B+ банки	
ХФ Банк-3	3 000 R	7.50	17.06.10		16.09.10		4.9	100.17			100.05	100.80		7.24	1.87	0.37	/Ba3/B+ банки	
ХФ Банк-4	3 000 R	14.00	14.07.10	18.10.10	12.10.11	6.0	17.9	103.26	0.21	193 000	103.04	103.99	6.93	3.38	3.38	0.45	/Ba3/B+ банки	
ХФ Банк-5	4 000 R	8.15	21.07.10	26.04.10	17.04.13	0.0	36.3	100.00		3 000	99.90	100.15	-5.33	2.03	2.03	0.01	/Ba3/B+ банки	
Х-МСтройР1	3 000 R	8.25	13.10.10	28.04.10	13.10.10	0.0	5.8	95.21			14.32				4.32		строительство	
Х-МСтройР2	2 000 R	10.00	13.07.10	27.07.10	12.07.11	3.0	14.8	96.99			14.81		21.86	5.14	5.14	0.21	строительство	
Центр-инв2	3 000 R	16.00	29.06.10	02.07.10	24.06.14	2.0	50.8	101.60		1	101.40	101.60	6.73	7.85	7.85	0.18	/B1/ банки	
ЦентрТел-5	3 000 R	9.30	31.08.10		30.08.11		16.5	102.00	0.10	198 899	101.90	102.00		7.22	4.55			

Рынок рублевых облигаций

Выпуск	Объем, млн	Купон, %	Дата			Месяцев до		Цена	Изм.	Торговый объем, шт (осн.+РПС)	Котировки		Доходность, %			Дюр, лет	Рейтинг F/M/S	Сектор
			купоны	оферты	погаш	офрт	погаш				покупка	продажа	офрт	погаш	текущ			
ГОСУДАРСТВЕННЫЕ И МУНИЦИПАЛЬНЫЕ ОБЛИГАЦИИ																		
Башкорт606	1 500 R	8.02	01.06.10		30.11.10		7.4	100.30		90	100.20		7.62	3.99	0.55	/Ba1/BB+	муниципальный	
ВолгогрОб1	700 R	9.00	17.06.10		17.06.10		1.8									//BB-	муниципальный	
ВолгогрОб4	1 000 R	7.95	18.05.10		15.05.12		25.1	99.06	0.06		99.02	99.90	8.59	4.00	1.23	//BB-	муниципальный	
ВоронежОб3	500 R	10.25	28.06.10		27.06.11		7.3	103.60	0.60	4	101.00	103.60	6.78	4.93	0.94		муниципальный	
ИркОбл31-3	3 000 R	6.75	21.07.10		24.11.10		14.2	100.18			99.00	100.19	6.43	2.20	0.39	//B	муниципальный	
ИркОбл31-4	1 200 R	7.25	26.05.10		26.05.10		1.1	100.21	0.11		100.11		4.94	2.50	0.09	//B	муниципальный	
ИркОбл31-5	2 200 R	7.70	25.06.10		26.10.11		18.4	99.80			97.50	100.00	8.15	2.58	0.74	//B	муниципальный	
ИркОбл31-6	3 800 R	9.20	15.08.10		22.11.12		31.5	101.48			100.00	100.70	8.27	3.03	1.26	//B	муниципальный	
КалужОбл-2	1 300 R	8.40	31.05.10		29.08.11		16.4	100.25		41	100.26	101.00	8.27	2.09	0.96	BB-/I	муниципальный	
КалужОбл-3	1 000 R	9.05	03.06.10		29.11.12		31.7	100.50	-0.20		100.00	101.70	8.99	2.37	1.90	BB-/I	муниципальный	
КалужОбл-4	1 500 R	10.21	30.06.10		26.06.13		38.7	101.70	-0.05	273 900	101.70	101.98	9.00	2.50	1.18	BB-/I	муниципальный	
Карелия 11	800 R	9.90	13.05.10		10.05.12		24.9	101.75			96.01	102.20	8.34	4.85	1.01	BB-/I	муниципальный	
Карелия 12	1 000 R	19.05	03.06.10		02.06.11		13.5	107.74			107.01	108.00	7.07	4.41	0.58	BB-/I	муниципальный	
Карелия 2	1 000 R	7.67	14.10.10		14.04.11		11.9	100.00		20 000	99.01	109.90	7.81	3.82	0.74	BB-/I	муниципальный	
КОМИ 6в об	700 R	10.50	14.10.10		14.10.10		5.8	101.60		50	101.11	101.60	7.14	5.18	0.44	BB/Ba2/	муниципальный	
КОМИ 7в об	1 000 R	9.00	23.05.10		22.11.13		43.6	101.04			100.00	111.11	7.97	4.42	2.48	BB/Ba2/	муниципальный	
КОМИ 8в об	1 000 R	7.50	04.09.10		03.12.15		68.3	92.97			92.00	93.20	8.68	4.04	3.85	BB/Ba2/	муниципальный	
КраснодКр2	1 500 R	7.00	18.06.10		14.12.12		32.2	97.09					28.96	3.60	1.45	BB/Ba1/BB	муниципальный	
КраснЯрКр4	10 200 R	11.64	13.05.10		08.11.12		31.0	105.80	-0.10	705 001	105.50	105.90	7.43	2.74	1.39	BB+/Ba2/BB+		
ЛенОбл-206	800 R	14.01	09.06.10		08.12.10		7.6	104.73			104.00	105.00	6.27	6.67	0.56	BB/BB	муниципальный	
ЛенОбл-306	1 300 R	12.25	11.06.10		05.12.14		56.2	114.00		4	114.00	115.50	8.40	5.36	3.32	BB/BB	муниципальный	
МГор38-об	5 000 R	10.00	26.06.10		26.12.10		8.2	103.42		193 870	102.80	103.49	4.84	4.82	0.62	BBB/Baa1/BBB	муниципальный	
МГор39-об	4 800 R	8.00	21.07.10		21.07.14		51.7	101.24			79.26	100.95	7.35	3.92	3.38	BBB/Baa1/BBB	муниципальный	
МГор41-об	5 000 R	8.00	30.07.10		30.07.10		3.3	101.20		1	100.35	101.20	3.47	3.92	0.26	BBB/Baa1/BBB	муниципальный	
МГор44-об	5 000 R	8.00	24.06.10		24.06.15		29.9	99.88			98.54	100.08	7.63	3.99	3.95	BBB/Baa1/BBB	муниципальный	
МГор45-об	15 000 R	8.00	27.06.10		27.06.12		26.5	102.21	-0.41	184 164	102.21	102.40	7.00	3.90	1.87	BBB/Baa1/BBB	муниципальный	
МГор48-об	30 000 R	8.00	11.06.10		11.06.22		147.7	93.35	-1.52	552 165	93.01	93.99	7.95	4.27	7.24	BBB/Baa1/BBB	муниципальный	
МГор49-об	25 000 R	8.00	14.06.10		14.06.17		87.0	98.45	0.20	1377 913	97.30	98.65	7.79	4.05	5.08	BBB/Baa1/BBB	муниципальный	
МГор50-об	15 000 R	8.00	18.06.10		18.12.11		20.1	102.85	0.18	519 620	102.70	102.85	6.25	3.88	1.45	BBB/Baa1/BBB	муниципальный	
МГор54-об	15 000 R	8.00	05.09.10		05.09.12		28.9	101.80	0.22	250 001	101.57	102.15	7.08	3.96	2.04	BBB/Baa1/BBB	муниципальный	
МГор56-об	20 000 R	8.00	22.09.10		22.09.16		78.1	97.85	-0.65	215 151	97.80	98.20	7.93	4.12	4.77	BBB/Baa1/BBB	муниципальный	
МГор58-об	15 000 R	10.00	01.06.10		01.06.11		13.5	104.50		396	104.50	104.68	5.89	2.41	0.99	BBB/Baa1/BBB	муниципальный	
МГор61-об	15 000 R	15.00	03.06.10		03.06.13		37.9	122.13	0.13	100 401	122.25	122.65	7.21	3.10	2.39	BBB/Baa1/BBB	муниципальный	
МГор62-об	20 000 R	16.00	08.06.10		08.06.14		50.2	123.40	0.50	240 225	123.10	123.40	7.27	3.27	3.02	BBB/Baa1/BBB	муниципальный	
МГор63-об	15 000 R	15.00	10.06.10		10.12.13		44.2	124.61		1	124.61	125.75	7.44	3.03	2.72	BBB/Baa1/BBB	муниципальный	
Мос.обл.6в	12 000 R	9.00	19.10.10		19.04.11		12.0	101.50		1	101.06	101.50	7.54	4.42	0.90	/B3/отозван	муниципальный	
Мос.обл.7в	16 000 R	8.00	20.10.10		16.04.14		48.5	96.96	0.20	1 597	96.61	96.96	9.12	4.11	3.19	/B3/отозван	муниципальный	
Мос.обл.8в	10 000 R	9.00	15.06.10		11.06.13		38.2	100.10		105 313	99.94	100.40	9.13	4.48	1.66	/B3/отозван	муниципальный	
Мос.обл.9в	33 000 R	18.00	05.05.10		15.03.12		23.1	112.10	0.04	5 845	111.51	112.80	8.93	7.48	1.14	/B3/отозван	муниципальный	
НижегорОбл3	2 000 R	7.95	21.10.10		20.10.11		18.2	100.30		5 310	100.00	100.30	7.66	3.95	0.96	В+/отозван/	муниципальный	
НижегорОбл4	2 700 R	8.25	27.05.10		17.11.12		31.3	100.00			97.50	100.50	8.20	4.09	1.34	В+/отозван/	муниципальный	
ОФЗ 25059	41 000 R	6.10	21.07.10		19.01.11		9.0	101.03			101.15	101.26	4.76	1.50	0.70	BBB/Baa1/BBB	гос. бумаги	
ОФЗ 25061	42 513 R	5.80	05.05.10		05.05.10		0.4	100.02	-0.01		100.00		5.13	1.45	0.03	BBB/Baa1/BBB	гос. бумаги	
ОФЗ 25064	45 000 R	11.90	21.07.10		18.01.12		21.2	110.76	0.03	476 704	109.56	110.60	5.49	2.68	1.52	BBB/Baa1/BBB	гос. бумаги	
ОФЗ 25065	46 000 R	12.00	30.06.10		27.03.13		35.6	116.30	0.70	7362 980	115.30	116.62	6.03	2.57	2.39	BBB/Baa1/BBB	гос. бумаги	
ОФЗ 25066	40 000 R	10.55	07.07.10		06.07.11		14.6									BBB/Baa1/BBB	гос. бумаги	
ОФЗ 25067	39 517 R	11.30	21.07.10		17.10.12		30.3	112.10		171 774	112.10	112.50	6.16	2.51	2.09	BBB/Baa1/BBB	гос. бумаги	
ОФЗ 25068	44 817 R	12.00	25.08.10		20.08.14		52.7	119.00	-1.15	105 420	119.00	119.20	6.97	5.03	3.30	BBB/Baa1/BBB	гос. бумаги	
ОФЗ 25070	10 000 R	10.00	29.09.10		28.09.11		17.4	106.35	0.30	100 181	106.05	106.40	5.40	4.69	1.30	BBB/Baa1/BBB	гос. бумаги	
ОФЗ 25071	20 000 R	8.10	02.06.10		26.11.14		55.9	105.91		102 272			6.69	3.81	3.60	BBB/Baa1/BBB	гос. бумаги	
ОФЗ 25072	45 000 R	7.15	28.07.10		23.01.13		33.5	102.20	0.15	300 002	102.10	102.20	6.36	3.62	2.36	BBB/Baa1/BBB	гос. бумаги	
ОФЗ 25073	45 000 R	6.85	04.08.10		01.08.12		27.7	101.55	0.15	25 000	101.55	101.70	6.20	3.49	1.99	BBB/Baa1/BBB	гос. бумаги	
ОФЗ 26198	42 117 R	6.00	03.11.10		02.11.12		30.8	99.85		10 000	99.10	99.95	6.05	6.01	2.23	BBB/Baa1/BBB	гос. бумаги	
ОФЗ 26199	40 291 R	6.10	14.07.10		11.07.12		27.0	100.40	-0.26	389 016	100.10	101.10	6.04	1.52	1.97	BBB/Baa1/BBB	гос. бумаги	
ОФЗ 26202	10 000 R	11.20	23.06.10		17.12.14		56.6	117.65	-0.60	30 000	117.50	117.80	6.92	2.37	3.51	BBB/Baa1/BBB	гос. бумаги	
ОФЗ 46002	62 000 R	8.00	11.08.10		08.08.12		27.9	103.96		100 000	103.00	103.85	5.35	3.84	1.39	BBB/Baa1/BBB	гос. бумаги	
ОФЗ 46003	18 649 R	10.00	14.07.10		14.07.10		2.7	101.20		775	101.20		4.56	4.93	0.22	BBB/Baa1/BBB	гос. бумаги	
ОФЗ 46014	58 290 R	8.00	08.09.10		29.08.18		10.7	100.91	-0.24	2 000	100.90	101.75	6.99	3.95	4.02	BBB/Baa1/BBB	гос. бумаги	
ОФЗ 46017	80 000 R	7.50	12.05.10		03.08.16		76.5	100.00		30 000	99.50	100.25	6.86	1.87	4.43	BBB/Baa1/BBB	гос. бумаги	
ОФЗ 46018	128 934 R	8.50	09.06.10		24.11.21		141.1	100.50		38 849	101.00		7.24	2.11	6.86	BBB/Baa1/BBB	гос. бумаги	
ОФЗ 46019	26 000 R		30.03.11		20.03.19		108.4	71.00	-1.90	10 000	70.65	71.00	7.31		5.67	BBB/Baa1/BBB	гос. бумаги	
ОФЗ 46020	116 911 R	6.90	11.08.10		06.02.36		314.0	97.77	0.27	2217 327	95.75	97.						

Рынок еврооблигаций

Выпуск	Объем, млн	Купон, %	Дата			Месяцев до		Цена	Изм.	Торговый объем, шт	Котировки		Доходность, %			Дюр, лет	Рейтинг F/M/S	Сектор		
			купона	оферты	погаш	офрт	погаш				покупка	продажа	офрт	погаш	текущ					
ЕВРООБЛИГАЦИИ																				
Ak bars-10	250 \$	8.25	28.06.10		28.06.10		2.2	100.74	0.00					4.05	4.10	0.18	BB-/Ba3/	банки		
Ak bars-11	300 \$	9.25	20.06.10		20.06.11		14.1	102.80	0.02					6.68	4.50	1.06	BB-/Ba3/	банки		
Ak bars-12	225 \$	10.25	03.06.10		03.12.12		31.8	106.64	-0.10					7.40	4.81	2.20	BB-/Ba3/	банки		
Alfa-Bank-12	500 \$	8.20	25.06.10		25.06.12		26.5	105.92	0.00					5.27	3.87	1.94	BB-/Ba1/B+	банки		
Alfa-Bank-13	400 \$	9.25	24.06.10	24.06.11	24.06.13		14.0	107.76	-0.04				2.47		4.29	1.09	BB-/Ba1/B+	банки		
Alfa-Bank-15	225 \$	8.63	09.06.10	09.12.10	09.12.15		8.0	68.5									BB-/Ba1/B+	банки		
Alfa-Bank-15_03_18	600 \$	8.00	18.09.10		18.03.15			59.7									BB-/Ba1/B+	банки		
Alfa-Bank-17	300 \$	8.64	22.08.10	22.02.12	22.02.17		22.0	83.2									BB-/Ba1/B+	банки		
Alliance Oil-15	350 \$	9.88	11.09.10		11.03.15			59.4									B-/B+	сырье		
Alrosa-14	500 \$	8.88	17.05.10		17.11.14			55.6	109.76	-0.10				6.38	4.04	3.64	B+/Ba3/B+	сырье		
BoM-10	300 \$	7.38	26.05.10		26.11.10		7.2	103.18	-0.04					1.94	3.57	0.57	BBB-/Baa1/	банки		
BoM-11CHF	250 C	6.25	04.03.11		04.03.11		10.5	102.00						3.80	6.13	0.85	BBB-/Baa1/	банки		
BoM-13	500 \$	7.34	13.05.10		13.05.13		37.2	105.99	-0.39					5.19	3.46	2.65	BBB-/Baa1/	банки		
BoM-15	300 \$	7.50	25.05.10	25.11.10	25.11.15		7.0	68.1	101.28	-0.04			5.25		3.70	0.56	BBB-/Baa1/	банки		
BoM-15_03_11	750 \$	6.70	11.09.10		11.03.15			59.4	102.79	-0.19				6.03	3.26	4.10	BBB-/Baa1/	банки		
BoM-17	400 \$	6.81	10.05.10		10.05.17			85.8	101.28	0.12				6.58	3.36	5.38	BBB-/Baa1/	банки		
Business Alliance-12	8 323 R	8.88	25.04.10		25.04.12		24.4											финансы		
DON-Stroy-10 CLN	150 \$	10.00	01.05.10		01.11.10		6.4											строительство		
EURDEV-14	500 \$	7.38	29.09.10		29.09.14		54.0											банки		
Eurochem12	300 \$	7.88	21.09.10		21.09.12		29.4											банки		
Evrax-13	1 050 \$	8.88	24.04.10		24.04.13		36.6	106.42	0.02					6.49	4.17	2.52	B+/B1/B	металлургия		
Evrax-15	750 \$	8.25	10.05.10		10.11.15		67.6	104.00	-0.94					7.36	3.97	4.27	/Ba3/BB-	металлургия		
Evrax-18	550 \$	9.50	24.04.10		24.04.18		97.4											B+/B1/B	металлургия	
Gallery-13 CLN	175 \$	10.13	12.05.10		12.05.13		37.2											/Caa1/D	сырье	
Gazbank-10 CLN	100 \$	9.75	17.05.10		17.05.10		0.8											/B2/	банки	
Gazprom-10	1 000 €	7.80	27.09.10		27.09.10		5.2	102.39	-0.09					2.07	7.62	0.42	BBB-/Baa1/BBB	сырье		
Gazprom-10 JPY	20 000 Y	2.63	15.05.10		15.11.10		6.9											BBB-/Baa1/BBB	сырье	
Gazprom-11 CHF	500 C	9.00	23.04.11		23.04.11		12.2											BBB-/Baa1/BBB	сырье	
Gazprom-12	1 000 €	4.56	09.12.10		09.12.12		32.0	103.67	-0.15					3.05	4.40	2.46	BBB-/Baa1/BBB	сырье		
Gazprom-12 JPY	30 000 Y	2.89	15.05.10		15.11.12		31.2	97.34	0.00					3.99	1.48	2.41	BBB-/Baa1/BBB	сырье		
Gazprom-13	1 750 \$	9.63	01.09.10		01.03.13		34.8	114.63	-0.06					4.14	4.20	2.50	BBB-/Baa1/BBB	сырье		
Gazprom-13 GBP	800 G	6.58	31.10.10		31.10.13		42.9	105.28	-0.14					4.84	6.25	3.10	BBB-/Baa1/BBB	сырье		
Gazprom-13-2	1 222 \$	4.51	22.07.10		22.07.13		39.5	103.60	0.04					3.32	2.17	2.98	BBB-/Baa1/BBB	сырье		
Gazprom-13-5	400 \$	7.34	11.10.10		11.04.13		36.1	108.76	-0.08					4.17	3.38	2.67	BBB-/Baa1/BBB	сырье		
Gazprom-13-6	500 \$	7.51	31.07.10		31.07.13		39.8	109.69	-0.19					4.29	3.42	2.87	BBB-/Baa1/BBB	сырье		
Gazprom-14	780 €	5.03	25.02.11		25.02.14		46.8	104.43	-0.08					3.73	4.82	3.50	BBB-/Baa1/BBB	сырье		
Gazprom-14_07_31	1 250 \$	8.13	31.07.10		31.07.14		52.0	111.81	-0.32					5.12	3.65	3.57	BBB-/Baa1/BBB	сырье		
Gazprom-14-2	700 €	5.36	31.10.10		31.10.14		55.1	104.57	-0.09					4.18	5.13	3.97	BBB-/Baa1/BBB	сырье		
Gazprom-15	1 000 €	5.88	01.06.10		01.06.15		62.2	105.63	-0.15					4.56	5.56	4.26	BBB-/Baa1/BBB	сырье		
Gazprom-15_02_04	850 €	8.13	04.02.11		04.02.15		58.3	115.83	-0.26					2.90	7.01	4.06	BBB-/Baa1/BBB	сырье		
Gazprom-16	1 350 \$	6.21	22.05.10		22.11.15		80.2	103.15	-0.61					5.63	3.01	5.24	BBB-/Baa1/BBB	сырье		
Gazprom-17	500 €	5.14	22.03.11		22.03.17		84.2	100.52	-0.12					4.98	5.11	5.83	BBB-/Baa1/BBB	сырье		
Gazprom-17-2	500 €	5.44	02.11.10		02.11.17		91.7	101.86	-0.13					5.07	5.34	6.08	BBB-/Baa1/BBB	сырье		
Gazprom-18	1 200 €	6.61	13.02.11		13.02.18		95.1	106.05	-0.34					5.54	6.23	6.15	BBB-/Baa1/BBB	сырье		
Gazprom-18-2	1 100 \$	8.15	11.10.10		11.04.18		97.0	113.87	-0.05					5.94	3.58	5.97	BBB-/Baa1/BBB	сырье		
Gazprom-19	2 250 \$	9.25	23.10.10	23.04.12	23.04.15	24.0	109.6											BBB-/Baa1/BBB	сырье	
Gazprom-20	1 250 \$	7.20	01.08.10		01.02.20		119.0	106.54	-0.40					5.06	3.38	3.00	BBB-/Baa1/BBB	сырье		
Gazprom-22	1 300 \$	6.51	07.09.10		07.03.22		144.5	100.24	0.36					6.48	3.25	8.12	BBB-/Baa1/BBB	сырье		
Gazprom-34	1 200 \$	8.63	28.04.10	28.04.14	28.04.34	49.0	292.4											BBB-/Baa1/BBB	сырье	
Gazprom-37	1 250 \$	7.29	16.08.10		16.08.37		332.6	103.49	-0.26					7.00	3.52	11.87	BBB-/Baa1/BBB	сырье		
Gazprombank-10 CHF	500 C	6.53	13.08.10		13.08.10		3.7											/Baa3/BB	банки	
Gazprombank-11	300 \$	7.97	15.06.10		15.06.11		13.9	105.71	0.09					2.86	3.77	1.08	/Baa3/BB	банки		
Gazprombank-13	500 \$	7.93	28.06.10		28.06.13		38.7											/Baa3/BB	банки	
Gazprombank-15	1 000 \$	6.50	23.09.10		23.09.15		66.0											/Baa3/BB	банки	
Gazstream-13	647 \$	5.63	22.07.10		22.07.13		39.5	103.05	-0.13					4.60	2.73	2.91	BBB-/Baa1/BBB	сырье		
HCFB-11	500 \$	11.00	20.06.10		20.06.11		14.1	105.00						6.43	5.24	1.05	/Ba3/B+	банки		
HCFB-11-2	450 \$	11.75	11.08.10		11.08.11		15.8	100.39	-0.01					11.39	5.85	1.15	/Ba3/B+	банки		
IIB-10-2	200 €	9.00	06.07.10		06.07.10		2.5	99.60	0.08					10.42	9.04	0.19	B1/B1/BB-	банки		
IIB-13	200 \$	11.00	15.08.10		15.02.13		34.3	99.62	0.12					11.14	5.52	2.32	B1/B1/BB-	банки		
Income-Lada-10 CLN	40 \$	10.00	20.05.10		20.11.10		7.0												торговля	
Income-Lada-11 CLN	38 \$	18.00	23.06.10		20.06.11		14.1												торговля	
KuzbasRazrezugol-10	200 \$	9.00	12.07.10		12.07.10		2.7												/B3/	металлургия
KZOSRU-11	200 \$	9.25	30.04.10		30.10.11		18.5												RD/D	металлургия
LenSpetsSMU-12 CLN	100 \$	9.75	26.04.10		26.04.12		24.5												/B	строительство
Lukoil-14	900 \$	6.38	05.05.10		05.11.14		55.2	105.83	-0.31					4.92	3.01	3.82	BBB-/Baa2/BBB-	сырье		
Lukoil-17	500 \$	6.36	07.06.10		07.06.17		86.7	103.90	-0.15					5.68	3.06	5.58	BBB-/Baa2/BBB-	сырье		
Lukoil-19	600 \$	7.25	05.05.10		05.11.19		116.1	107.36	-0.18					6.22	3.38	6.72	BBB-/Baa2/BBB-	сырье		
Lukoil-22	500 \$	6.66	07.06.10		07.06.22		147.6	102.20	-0.36					6.39	3.26	8.09	BBB-/Baa2/BBB-	сырье		
MBRD-16	60 \$	8.88	10.09.10	10.03.11	10.03.16	11.0	71.6												B+/B1/	банки
MDM-11	200 \$	9.75	21.07.10		21.07.11		15.1	105.43	-0.02					5.18	4.62	1.15	BB-/Ba2/B+	финансы		
Mirax-10	100 \$	13.50	28.05.10		28.05.10		1.2												/Ca1/	строительство
Mirax-11	180 \$	9.45	20.09.10		20.03.11		11.0												/Ca1/	строительство
Moscow-11	374 €	6.45	12.10.10		12.10.11		17.9	105.90	0.55					2.29	6.09	1.40	BBB-/Baa1/BBB	муниципальный		
Moscow-16	407 €	5.06	20.10.10		20.10.16		79.1	102.19	-0.02					4.61	4.96	5.44	BBB-/Baa1/BBB	муниципальный		
MTS-10	400 \$	8.38	14.10.10		14.10.10		5.8	102.53	0.01					2.98	4.08	0.47	BB+/Ba2/BB	телеком		
MTS-12	400 \$	8.00	28.07.10		28.01.12		21.5	106.28	-0.12					4.26	3.76	1.62	BB+/Ba2/BB	телеком		
NKNH-12	101 \$	12.00	20.10.10		20.04.12		24.3												B1/B1/	химия
NKNH-15	200 \$	8.50	22.06.10	22.12.10	22.12.15	8.0	69.0												B1/B1/	химия
NMTP-12	300 \$	7.00	17.05.10		17.05.12															

Рынок еврооблигаций

Выпуск	Объем, млн	Купон, %	Дата			Месяцев до		Цена	Изм.	Торговый объем, шт	Котировки		Доходность, %			Дюр, лет	Рейтинг F/M/S	Сектор
			купона	оферты	погаш	офрт	погаш				покупка	продажа	офрт	погаш	текущ			
ProbusinessBank-10	3 000 R	9.75	09.07.10		09.07.10		2.6									B-/	финансы	
ProbusinessBank-10-2	80 \$	12.50	18.08.10		18.08.10		3.9									B-/	финансы	
Prodimeх-11 CLN	100 \$	10.25	29.09.10		29.09.11		17.5										торговля	
Promsvyazbank-10	200 \$	8.50	04.10.10		04.10.10		5.5									B+/Ba2/B	банки	
Promsvyazbank-11	225 \$	8.75	20.10.10		20.10.11		18.2	107.72	0.00				3.40	4.06	1.41	B+/Ba2/B	банки	
Promsvyazbank-12-2	200 \$	9.63	23.05.10		23.05.12		25.4	106.00	-0.32				6.49	4.54	1.81	B+/Ba2/B	банки	
Promsvyazbank-13	150 \$	10.75	15.07.10	15.07.11	15.07.13	15.0	39.3	113.41	-0.08				-0.16	4.74	1.16	B+/Ba2/B	банки	
Promsvyazbank-15	200 \$	12.75	27.05.10		27.05.12		62.0	114.69	-0.19				9.08	5.56	3.65	B+/Ba2/B	банки	
Promsvyazbank-18	100 \$	12.50	31.07.10		31.01.12		94.7									B+/Ba2/B	банки	
Raspadsкая-12	300 \$	7.50	22.05.10		22.05.12		25.3									/B1/B+	сырьё	
RenCap-13	225 \$	13.00	01.10.10		01.04.13		35.8									B-/B1/B-	банки	
ROLF-11	150 \$	13.00	05.05.10		30.06.11		14.4									/Caa1/CCC	торговля	
Rosbank-12	130 \$	9.00	01.07.10		01.07.12		26.7									BBB+/Baa3/BB+	банки	
Rosselkhozbank-10	350 \$	6.88	29.05.10		29.11.10		7.3	103.22	0.27				1.47	3.33	0.58	BBB/Baa1/	банки	
Rosselkhozbank-12 CHF	150 C	6.26	30.04.10		30.04.12		24.6	105.05	-0.90				3.59	5.96	1.82	BBB/Baa1/	банки	
Rosselkhozbank-13	700 \$	7.18	16.05.10		16.05.13		37.3	108.71	0.01				4.12	3.30	2.68	BBB/Baa1/	банки	
Rosselkhozbank-13 RUB	30 000 R	7.50	25.09.10		25.03.13		35.6	99.69	-0.36				7.62	3.76	2.57	BBB/Baa1/	банки	
Rosselkhozbank-14	750 \$	7.13	14.07.10		14.01.14		45.4	108.81	-0.04				4.53	3.27	3.23	BBB/Baa1/	банки	
Rosselkhozbank-14-2	1 000 \$	9.00	11.06.10		11.06.14		50.3									BBB/Baa1/	банки	
Rosselkhozbank-16	500 \$	6.97	21.09.10	21.09.11	21.09.12	17.0	78.1	103.14	-0.01			4.64		3.38	1.33	BBB/Baa1/	банки	
Rosselkhozbank-17	1 250 \$	6.30	15.05.10		15.05.17		86.0	104.98	-0.28				5.44	3.00	5.54	BBB/Baa1/	банки	
Rosselkhozbank-18	1 000 \$	7.75	29.05.10		29.05.12		98.6	114.28	-0.06				5.54	3.39	5.98	BBB/Baa1/	банки	
RTM-11 CLN	125 \$	12.00	04.06.10		04.03.11		10.5										торговля	
Russia-15	2 000 \$	3.63	29.10.10		29.04.12		61.1	98.06					311.43	1.85	0.01	BBB/Baa1/BBB	гос. бумаги	
Russia-18	3 466 \$	11.00	24.07.10		24.07.12		100.5	142.69	-1.01				4.70	3.85	5.84	BBB/Baa1/BBB	гос. бумаги	
Russia-20	3 500 \$	5.00	29.10.10		29.04.20		122.0	98.09					347.73	2.55	0.01	BBB/Baa1/BBB	гос. бумаги	
Russia-28	2 500 \$	12.75	24.06.10		24.06.28		221.2	178.61	-0.95				5.73	3.57	9.39	BBB/Baa1/BBB	гос. бумаги	
Russia-30	21 218 \$	7.50	30.09.10		31.03.30		242.7	115.26	-0.59				5.00	3.25	5.91	BBB/Baa1/BBB	гос. бумаги	
RusStandard-10	500 \$	7.50	07.10.10		07.10.10		5.6									B+/Ba3/B+	банки	
RusStandard-10-2	400 \$	8.49	29.06.10		29.06.10		2.2	100.16	0.00				7.51	4.24	0.18	B+/Ba3/B+	банки	
RusStandard-11	350 \$	8.63	05.05.10		05.05.11		12.6	100.31	0.00				8.30	4.30	0.93	B+/Ba3/B+	банки	
RusStandard-15	200 \$	8.88	16.06.10	16.12.10	16.12.12	8.0	68.8	99.14	-0.05			10.24		4.48	0.60	B+/Ba3/B+	банки	
RusStandard-16	200 \$	9.75	01.06.10		01.12.12		80.5	99.71	-0.34				10.84	4.89	4.51	B+/Ba3/B+	банки	
RZD-17	1 500 \$	5.74	03.10.10		03.04.17		84.6	102.10	-0.32				5.37	2.84	5.67	BBB/Baa1/BBB	транспорт	
Sberbank-11	750 \$	5.93	14.05.10		14.11.11		19.0	105.04	-0.08				2.61	2.82	1.46		банки	
Sberbank-13	500 \$	6.48	15.05.10		15.05.13		37.3	108.47	-0.17				3.54	2.99	2.72		банки	
Sberbank-13-2	500 \$	6.47	02.07.10		02.07.13		38.9	108.41	-0.27				3.65	2.98	2.84		банки	
Sberbank-15	1 000 \$	6.23	11.08.10		11.02.12		58.5										банки	
Severstal-13	1 250 \$	9.75	29.07.10		29.07.13		39.8	109.31	-0.21				6.53	4.46	2.75	B+/Ba3/BB-	сырьё	
Severstal-14	375 \$	9.25	19.10.10		19.04.14		48.6	109.00	-0.23				6.64	4.24	3.34	B+/Ba3/BB-	сырьё	
SeverstalTrans-10 CLN	175 \$	8.50	22.06.10		22.06.10		2.0									/Ba3/	транспорт	
Sibirtelecom-11 CLN	90 \$	7.70	24.04.10		24.04.11		12.2									BB//	телеком	
SINEK-15	250 \$	7.70	03.08.10		03.08.12		64.3	102.83	-0.06				7.05	3.74	4.23	BBB-/Baa1/	финансы	
Sisfin-11	350 \$	8.88	28.07.10		28.01.11		9.3	104.75	0.00				2.54	4.24	0.73	BB-/Ba3/BB	телеком	
Tatfondbank-10	0 \$	9.75	26.04.10		26.04.10		0.1									/B2/	финансы	
Tatfondbank-12	0 \$	12.00	02.02.11		02.02.12		21.7									/B2/	финансы	
Tekhnosila-10 CLN	100 \$	9.75	03.07.10		03.07.10		2.4									/B1/B	торговля	
TMK-11	600 \$	10.00	29.07.10		29.07.11		15.4	104.95	-0.09				5.88	4.76	1.16		производство	
TMK-11	500 \$	6.88	18.07.10		18.07.11		15.0	104.19	0.28				3.38	3.30	1.17	BBB-/Baa2/BBB-	сырьё	
TMK-12	500 \$	6.13	20.09.10		20.09.12		29.4	104.33	-0.12				4.22	2.94	2.22	BBB-/Baa2/BBB-	сырьё	
TMK-13	600 \$	7.50	13.09.10		13.03.13		35.2									BBB-/Baa2/BBB-	сырьё	
TMK-15	500 \$	6.25	02.08.10		02.02.12		58.2	105.42	-0.43				4.96	2.96	4.06	BBB-/Baa2/BBB-	сырьё	
TMK-16	1 000 \$	7.50	18.07.10		18.07.12		75.9	109.58	-0.37				5.65	3.42	4.92	BBB-/Baa2/BBB-	сырьё	
TMK-17	800 \$	6.63	20.09.10		20.03.17		84.1									BBB-/Baa2/BBB-	сырьё	
TMK-18	1 100 \$	7.88	13.09.10		13.03.12		96.0	110.63	-0.64				6.15	3.56	5.90	BBB-/Baa2/BBB-	сырьё	
TMK-20	500 \$	7.25	02.08.10		02.02.20		119.1	105.79	-0.09				6.44	3.43	6.92	BBB-/Baa2/BBB-	сырьё	
TNT-10	60 \$	9.25	08.06.10		08.12.10		7.6										телеком	
TransCapitalBank-10	175 \$	9.13	10.05.10		10.05.10		0.6										банки	
TransCapitalBank-17	100 \$	10.51	18.07.10		18.07.17		88.1									/B1/	банки	
TransCreditBank-10	400 \$	7.00	16.05.10		16.05.10		0.8									/Ba1/BB	банки	
TransCreditBank-11	350 \$	9.00	23.06.10		25.06.11		14.3									/Ba1/BB	банки	
Transneft-12	500 \$	6.10	27.06.10		27.06.12		26.5									/Baa1/BBB	сырьё	
Transneft-12-2	700 €	5.38	27.06.10		27.06.12		26.5									/Baa1/BBB	сырьё	
Transneft-13	600 \$	7.70	07.08.10		07.08.13		40.1									/Baa1/BBB	сырьё	
Transneft-14	1 300 \$	5.67	05.09.10		05.03.14		47.1									/Baa1/BBB	сырьё	
Transneft-18	1 050 \$	8.70	07.08.10		07.08.12		100.9									/Baa1/BBB	сырьё	
Trust-10	200 \$	9.38	29.05.10		29.05.10		1.2	99.44					14.94	4.71	0.09	B-/Caa1/	банки	
Trust-12 CLN	20 \$	11.50	06.09.10		06.09.12		28.9									B-/Caa1/	банки	
URSA-10 EUR	400 €	7.00	21.05.10		21.05.10		0.9									B+/Ba3/	банки	
URSA-11-1	130 \$	12.00	30.06.10		30.12.11		20.5									B+/Ba3/	банки	
URSA-11-2	300 €	8.30	16.11.10		16.11.11		19.1									B+/Ba3/	банки	
UTK-13 CLN	3 500 R	9.00	04.06.10	04.06.11	04.06.13	14.0	37.9									/B1/B	телеком	
VEB-1	2 000 \$	1.48	03.06.10		03.06.10		1.4	100.02					1.32	0.74	0.11	BBB/Baa1/BBB	банки	
Vimpelcom-11	300 \$	8.38	22.10.10		22.10.11		18.2	107.31	0.17				3.33	3.90				

Бизнес-департамент по операциям с долговыми инструментами

Исполнительный директор, руководитель департамента
Борис Гинзбург, GinzburgBI@uralsib.ru

Бизнес-блок продаж и торговли

Руководитель бизнес-блока
Сергей Шемардов, she_sa@uralsib.ru

Управление продаж

Коррадо Таведжиа, taveggiac@uralsib.ru
Елена Довгань, dov_en@uralsib.ru
Анна Карпова, karpoaam@uralsib.ru
Дмитрий Попов, popovdv@uralsib.ru
Дэниэл Фельцман, feltsmand@uralsib.ru
Екатерина Кочемазова, kochemazovaea@uralsib.ru

Управление торговли

Андрей Борисов, bor_av@uralsib.ru
Вячеслав Чалов, chalovvg@uralsib.ru
Наталья Храброва, khrabrovann@uralsib.ru

Бизнес-блок по рынкам долгового капитала

Сопровождение проектов

Артемий Самойлов, samojlovaa@uralsib.ru
Кирилл Иванов, ivanovkv@uralsib.ru
Гюзель Тимошкина, tim_gg@uralsib.ru
Наталья Грищенко, grischenkovane@uralsib.ru

Галина Гудыма, gud_gi@uralsib.ru
Виктор Орехов, ore_vv@uralsib.ru
Алексей Чекушин, chekushinay@uralsib.ru

Аналитическое управление

Руководитель управления
Константин Чернышев, che_kb@uralsib.ru

Долговые обязательства

Дмитрий Дудкин, duckindi@uralsib.ru
Денис Порывай, poryvajdv@uralsib.ru
Станислав Боженко, bozhenkosv@uralsib.ru
Надежда Мырсикова, myr_nv@uralsib.ru
Мария Радченко, radchenkomg@uralsib.ru

Стратегия/Политика

Крис Уифер, cweafer@uralsib.ru
Леонид Слипченко, slipchenkola@uralsib.ru

Экономика

Владимир Тихомиров, tih_vi@uralsib.ru
Наталья Майорова, mai_ng@uralsib.ru

Банки

Леонид Слипченко, slipchenkola@uralsib.ru
Наталья Майорова, mai_ng@uralsib.ru

Анализ рыночных данных

Вячеслав Смольянинов, smolyaninovv@uralsib.ru
Андрей Богданович, bogdanovicass@uralsib.ru
Василий Дегтярев, degtyarevmm@uralsib.ru
Владимир Косяков, kosyakovvs@uralsib.ru

Нефть и газ

Виктор Мишняков, mishnyakovvv@uralsib.ru
Юлия Новиченкова, novichenkova@uralsib.ru
Ирина Булкина, bulkinaiv@uralsib.ru

Энергетика

Матвей Тайц, tai_ma@uralsib.ru
Александр Селезнев, seleznevae@uralsib.ru

Металлургия/Горнодобывающая промышленность

Майкл Кавана, kavanaghms@uralsib.ru
Дмитрий Смолин, smolindv@uralsib.ru
Николай Сосновский, sosnovskyno@uralsib.ru

Минеральные удобрения/Машиностроение/Транспорт

Анна Куприянова, kupriyanovaa@uralsib.ru
Ирина Иртегова, irtegovais@uralsib.ru

Телекоммуникации/Медиа/Информационные технологии

Константин Чернышев, che_kb@uralsib.ru
Константин Белов, belovka@uralsib.ru
Кирилл Бахтин, bakhtinkv@uralsib.ru

Потребительский сектор/Недвижимость

Тигран Оганесян, oganesyantr@uralsib.ru
Никита Швед, shvedne@uralsib.ru

Редактирование/полиграфия/перевод

Джон Уолш (англ. яз.), walshj@uralsib.ru,
Тимоти Холл, haltt@uralsib.ru
Пол Де Витт, dewittpd@uralsib.ru

Андрей Пятигорский, pya_ae@uralsib.ru,
Ольга Симкина, sim_oa@uralsib.ru,
Евгений Гринкруг, grinkrugess@uralsib.ru
Даниил Хавронюк, khavronyukdo@uralsib.ru

Дизайн

Ангелина Шабаринова, shabarinovav@uralsib.ru

Настоящий бюллетень предназначен исключительно для информационных целей. Ни при каких обстоятельствах этот бюллетень не должен использоваться или рассматриваться как oferta или предложение делать ofertas. Несмотря на то, что данный материал был подготовлен с максимальной тщательностью, УРАЛСИБ не дает никаких прямых или косвенных заверений или гарантий в отношении достоверности и полноты включенной в бюллетень информации. Ни УРАЛСИБ, ни агенты компании или аффилированные лица не несут никакой ответственности за любые прямые или косвенные убытки от использования настоящего бюллетеня или содержащейся в нем информации.

Все права на бюллетень принадлежат ООО «УРАЛСИБ Кэпитал», и содержащаяся в нем информация не может воспроизводиться или распространяться без предварительного письменного разрешения. © УРАЛСИБ Кэпитал 2010